



TECHNICAL REPORT
2007/08





ENGLISH SECTION



PARTIE FRANÇAISE



DEUTSCHER TEIL

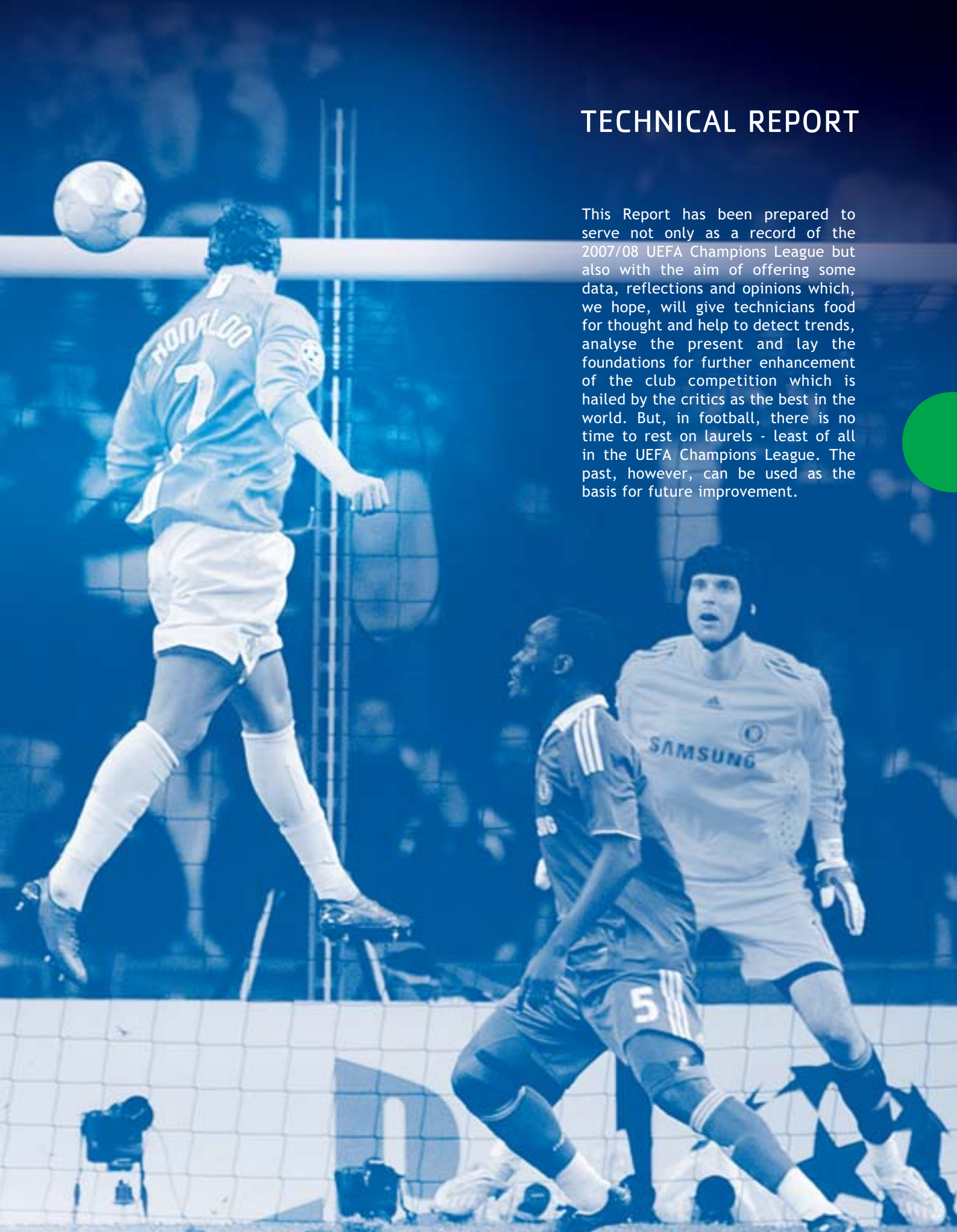


STATISTICS



TECHNICAL REPORT

This Report has been prepared to serve not only as a record of the 2007/08 UEFA Champions League but also with the aim of offering some data, reflections and opinions which, we hope, will give technicians food for thought and help to detect trends, analyse the present and lay the foundations for further enhancement of the club competition which is hailed by the critics as the best in the world. But, in football, there is no time to rest on laurels - least of all in the UEFA Champions League. The past, however, can be used as the basis for future improvement.



With Joe Cole and Michael Essien (5) too far away to intervene, Cristiano Ronaldo leaps with balance and power to direct his header past Petr Cech after 26 minutes of the final in Moscow. But it proved to be the only time the Chelsea FC goalkeeper was beaten until the penalty shoot-out which gave Manchester United FC their third European crown.

PLUS ÇA CHANGE ...

When the campaign kicked-off in September, it would have been reasonable to bet on Chelsea FC's first-ever presence in the UEFA Champions League final. Few, however, would have predicted that the London club would part company with José Mourinho after an opening-day draw with Rosenborg BK. It was a curtain-raiser in more ways than one. In quick-fire sequence, seven more UEFA Champions League coaches bade farewell to their players. When Valencia CF and Rosenborg BK met on the third and fourth matchdays, both clubs had changed coaches during the intervening two weeks.

Even though the presence of Sir Alex Ferguson on the Manchester United FC bench in Moscow represented an advertisement for continuity, the season's casualty list inevitably provided food for thought - not least about the levels of patience and expectations in the modern-day boardroom and the time-spans nowadays available for 'team-building'. It did not pass unnoticed that the four semi-finalists were clubs who occupied leading places in the game's financial league and that, for the second successive season, three of them hailed from England's Premier League, arguably the globe's richest championship.

These ingredients combine to produce unrelenting pressure on the technician - which is why the UEFA Champions League is such an adrenalin-rich challenge. The ultimate measurements of 'success' were taken in Moscow, but many of the coaches who were forced off the road to Russia sportingly admitted defeat but were reluctant to admit that, in footballing terms, victors had been superior to the vanquished. Erik Gerets, who took the reins at Olympique de Marseille in



PHOTO: FOTO-NET

There's anxiety in the FC Schalke 04 defence but goalkeeper Manuel Neuer - who was to become the German club's hero during the penalty shoot-out - palms the ball over the bar despite a strong aerial challenge by FC Porto striker Lisandro.

mid-stream, summed up the feeling by commenting "I'm pleased with our performances in the Champions League but we were let down by individual mistakes."

As usual, such mistakes were mercilessly punished and, as usual, the group stage represented a learning curve for some outsiders. Yet, in general, there was equality among teams who played football of the highest level. Debutants SK Slavia Praha suffered a heavy defeat against Arsenal FC in London, while Besiktas JK were on the receiving end of a competition-record 8-0 defeat against a Liverpool FC side whose hunger had been sharpened by one draw and two defeats in its opening three matches. However, such one-sided contests were exceptions which proved a rule. Other groups were outrageously tight - none more so than Group B, where FC Schalke 04 - with eight points - reached the knock-out phase for the first time, having defeated only one of the other three contenders.

Four former champions of Europe were fallers in the group stage, along with Valencia CF, finalists in 2000 and 2001. All five teams had undergone changes on the bench, with FC Steaua Bucuresti and Valencia CF fielding three different coaches in six games. Only three teams remained undefeated - the two finalists and one of the semi-finalists, FC Barcelona, while the three teams who ended their groups without a win hailed from the former 'Soviet bloc' countries who, for the fourth successive season, failed to pass the 'cut' in December. Indeed, one of the paradoxes of the European campaign was that, while FC Zenit were carrying the Russian flag from St. Petersburg all the way to the UEFA Cup final in Manchester, CSKA Moskva's dividend from six games was one point. FC Dynamo Kyiv also finished at the bottom of their group after six straight defeats, during which their defence shipped 19 goals. Their Ukrainian rivals, FC Shakhtar Donetsk, had a more fruitful campaign, only for hopes of an



PHOTO: PETER DE JONG / AP / KEVSTONE

Fenerbahçe SK's Brazilian coach Zico shares a laugh with his PSV counterpart Ronald Koeman during the goal-less draw in Eindhoven. When the teams met in Istanbul two weeks later, Koeman had left for Valencia CF.

appearance in the knock-out phase to be dissipated when Mircea Lucescu's side lost at home to SL Benfica - a result which opened the knock-out door to Celtic FC who, once again, exploited home advantage to the full yet failed to obtain a point - or even a goal - outside Glasgow.

Such 'consistency' is surely something Gordon Strachan would have preferred to do without. Yet other teams encountered peaks and troughs within the condensed six-game group phase. Liverpool FC painted the most striking picture in *chiaroscuro* by taking maximum points from their last three games (and scoring 16 times) after earning only one from their first three. In the same group, Olympique de Marseille became Midas in reverse by winning seven points from the first three fixtures - and then none more. After a brace of 3-0 defeats, Olympique Lyonnais took 10 of the next 12 points to claim second place behind FC Barcelona. The win-or-lose tendency produced a 28% drop in the number of drawn games: from 25 to 18 (three of which involved Chelsea FC), while 27 games were won by the visitors (four more than in 2006/07).

The outcome was that, when the competition resumed in February, 12 of the 16 names on the fixture list were the same as in the previous season and 10 of them were from England, Italy or Spain, underlining the trend towards a European elite. It also breeds a degree of familiarity. Sir Alex Ferguson, when asked whether playing the final against domestic rivals Chelsea FC was an advantage in terms of tactical preparation, commented "not really, because you tend to know everything about the teams in the Champions League anyway". Manchester United FC reinforced his thesis by playing AS Roma six times in a calendar year. The final obstacle in Chelsea FC's path to the rendezvous in Moscow was a semi-final against Liverpool FC - an opponent the Londoners have met in four successive UEFA Champions League campaigns.

By contrast, the number of heavyweights hitting the canvas in December allowed some outsiders to step into the ring. Olympiacos CFP shook off their traditional travel-sickness to record healthy victories in Bremen and Rome, only to be overcome by the sheer power of Chelsea FC in the first knock-out round. Zico persuaded Fenerbahçe SK to cast aside inhibitions and, after earning 11 points in the group phase, the Turkish side produced one of the feats of the competition by coming back from 2-0 down after only 11 minutes of the return leg in Seville to eliminate the UEFA Cup champions on penalties. They also came from behind in the home leg

of their quarter-final to become the only team to defeat Chelsea FC and, arguably, gave the Londoners their most uncomfortable ride of the season during the return at Stamford Bridge.

At the start of the season, only two knock-out ties had ever been settled by penalty shoot-outs. This total was doubled when, 24 hours after Fenerbahçe had edged home in Seville, another visiting team - FC Schalke 04 - did likewise in Porto, with Manuel Neuer performing some goalkeeping heroics. It allowed the Gelsenkirchen side to make club history and to keep the German flag flying. But lack of punch was their undoing against FC Barcelona and they were eliminated after scoring only six in their ten games - five of them against Rosenborg BK.

They were not alone in struggling to find the net during a lean and hungry knock-out phase. Games involving Liverpool FC supplied over 30% of the 63 goals (at 2.17 per game) but clubs with reputations for flamboyance were unusually subdued. FC Barcelona scored three times in their last four matches; and Manchester United FC made it all the way to the final after conceding one goal in their first knock-out match in Lyon and then keeping their net unruffled for over 500 minutes - no mean achievement at the heady heights of the UEFA Champions League. An old English saying reads 'there's many a slip between cup and lip' and, during the penalty shoot-out in Moscow, one slip was enough to determine who was to win the cup and provide a dramatic finale to a competition of outstanding quality and equality.



Hakan Arikan is at full stretch but the Besiktas JK goalkeeper fails to prevent the ball from hitting the net at Anfield where, on Matchday 4, Liverpool FC set a new competition record by beating the Turkish visitors 8-0.

THE HISTORY MAN



PHOTO: PAUL ELLIS / AFP / GETTY IMAGES

Chelsea FC striker Didier Drogba became the second player to be dismissed during a UEFA Champions League final when he received the red card from Lubos Michel in the 116th minute of the final against Manchester United FC.

Sir Alex Ferguson, an avid reader of history, has made his own distinctive mark on the annals of British and European football. "The one duty we owe to history is to rewrite it", said the writer Oscar Wilde, and the Manchester United FC head coach has displayed, throughout his illustrious career, a respect for past events and a passion for creating the future.

Prior to the 2008 UEFA Champions League campaign, Sir Alex had won the UEFA Cup Winners Cup twice (with United and 25 years ago with Aberdeen FC), and the UEFA Champions League in 1999, in a memorable match against FC Bayern München in Barcelona. The Moscow final, however, carried a particularly heavy burden of expectations. Not only was it an opportunity to add to Manchester United's European record, but success on this occasion would provide an anniversary tribute to the United players who died 50 years ago in the Munich air disaster. In addition, victory would add to the celebration of United's first European Cup triumph which took place exactly 40 years ago. For Chelsea FC, led by the dignified Avram Grant, it was their first UEFA Champions League final and the chance to win club football's greatest prize, to add a new page to the history of Chelsea FC, and to elevate its status in European football.

It was 10:45 pm local time when Luboš Michěl, the Slovakian referee, started the match. Fortunately, the players and the vast majority of the 67,310 crowd were operating on UK time, three hours behind Moscow, and their energy levels were at

their peak. This was reflected in the intensity of the early play and the vociferous backing from the stands. United, in high-octane mood, took the initiative, with Paul Scholes the orchestrator-in-chief, spraying passes with the assurance of a farmer spreading seed. But it was not an entirely positive experience because 20 minutes into the game, the Manchester No. 18 found himself with a bleeding nose and a yellow card following a head clash with Chelsea's Claude Makelele. The latter also received a yellow card for being at the centre of a mass confrontation following the incident.




IMAGE: OLE ANDERSEN

A deft combination with Paul Scholes allows Wesley Brown to break clear of his marker and centre left-footed for Cristiano Ronaldo, unmarked at the far post, to head the opening goal.

From an organisational point of view, both teams operated with a zonal back four, but where Chelsea had three central midfield players (including Claude Makelele as the screen), Manchester sprang a surprise by deploying only two. Meanwhile, in attack the Blues used one striker (Didier Drogba) and two wingers (Joe Cole and Florent Malouda) - the Reds selected two wide players (Cristiano Ronaldo on the left and the all-rounder Owen Hargreaves on the right), plus Wayne Rooney leading the line and Carlos Tévez playing between middle and front. When the former went deep, the latter went into the advanced role. Chelsea's midfield was energised by the ubiquitous duo of Michael Ballack and Frank Lampard, while Michael Carrick provided security for the flamboyant Paul Scholes. With Michael Ballack focused on this creative task and less concerned with pressing duties, Paul Scholes had, for most of the first half, his head up and space to play his game.

With 26 minutes gone, Cristiano Ronaldo proved lethal as well as entertaining. Following a throw-in down the right-hand side, Wesley Brown and Paul Scholes combined cleverly

PHOTO: FRANCK FIFE / AFP / GETTY IMAGES



Manchester United FC had enjoyed 59% of the ball during a first half which they dominated. But a deflection allowed Frank Lampard to equalise on the stroke of half-time.

IMAGE: OLE ANDERSEN



Slips proved decisive in Moscow. Edwin van der Sar loses his footing while reacting to a deflection and Frank Lampard cashes in by knocking home an equaliser on the brink of half-time.

(both using the outside of their foot to execute the wall pass), before the full-back delivered a perfect left-foot cross for Cristiano Ronaldo to head home at the back post. The prodigious Portuguese winger rose effortlessly from a two-footed standing jump and headed the ball cleanly into the net. Michael Essien, his marker, and Petr Čech, the Blues' goalkeeper, stood motionless like two statues frozen in time.

The shock sparked Chelsea into new efforts, and within two minutes a pressurised Rio Ferdinand was grateful to his goalkeeper Edwin van der Sar, for palming away what would have been a spectacular own goal. Chelsea's early caution had fully dissipated and their commitment to attack was unequivocal.

With the Blues enforcing sustained pressure following a corner, Manchester produced a classic counter-attack, one worthy of a place in any technician's scrapbook. Wayne Rooney robbed Ricardo Carvalho, raced with the ball towards the halfway line and then released a magnificent diagonal pass, right to left. Cristiano Ronaldo took the ball in his stride into the Chelsea penalty box, before cutting it back to Carlos Tévez, who had run like an Olympic sprinter from a starting position just inside the opponent's half on the right wing. The Argentinian's close-range shot cannoned off Petr Čech's legs and was scrambled away by John Terry who had crashed to

the ground trying to protect his goalkeeper. Following up, Michael Carrick drove the loose ball to Čech's right, but the man who looked larger than life in his fluorescent orange outfit, palmed the ball away for a corner. The speed, technical quality and spectacular nature of counter-attacking play was encapsulated into those few pulsating seconds.

Chelsea were working hard to redress the balance of a game which had seen Manchester dominate possession (65% till this point), and even centre-back John Terry broke from his defensive zone to join the attack. However, both sides were defending with 4-5-1, often deep into their own half, and chances were few and far between. Two minutes from half-time, Owen Hargreaves sent Wayne Rooney on a quick break down the right flank. Carlos Tévez got the slightest touch to his fellow striker's cross, but the ball went agonisingly past the post. As United reflected on what could have been a three-goal lead, Avram Grant's men hit the accelerator. First, Rio Ferdinand conceded a free-kick (it cost him a yellow card) which resulted in Michael Ballack striking the ball over the crossbar. Then, Michael Essien regained the ball in a big space, and before United could react, he hit a powerful, goal-bound shot. The ball ricocheted off Nemanja Vidić and Rio Ferdinand, and as Edwin van der Sar slipped on the wet surface, Frank Lampard nipped in to stab the ball across the line. Chelsea's resilience had turned the tide, and the match was tied at 1-1 after 47 minutes of first half action.

At the start of the second period, Chelsea returned to a patient approach, but gradually they gained momentum, and by the middle of the half they were achieving territorial advantage and threatening the United goal on a number of occasions. Alex Ferguson recognised the situation and with

Paul Scholes, who had missed the 1999 final through suspension, was yellow-carded and needed treatment after a midfield collision with Chelsea FC's Claude Makelele in the 22nd minute of the final in Moscow.



PHOTO: ADRIAN DENNIS / AFP / GETTY IMAGES

PHOTO: SERGEI ILNITSKY / EPA / KEYSTONE



Edwin van der Sar has been wrong-footed by John Terry's penalty but the Chelsea FC captain's back foot has slipped and the spot-kick which could have won the title slips wide of the Manchester United FC post.

15 minutes remaining, he reorganised into a 4-3-3 formation, thus mirroring Chelsea's three-man midfield. Wayne Rooney went into a wide right berth, and Carlos Tévez took over at the apex of the attack. "We had to make sure at that moment that they didn't get control of the game, because I knew we would get stronger the longer it lasted," Alex said afterwards. The watching Valeriy Gazzhev, coach of CSKA Moskva, recognised the significance of the move and said: "Like all top coaches, Alex has a vision of the game and can make decisive decisions." But before United's new system fully gelled, Didier Drogba came close to putting the Blues ahead with a swerving shot from the edge of the penalty box which struck Edwin van der Sar's left-hand post. With the outcome of the match finely balanced and extra-time looming, Manchester withdrew the tiring Paul Scholes and introduced the incisive Ryan Giggs, the only United player in the Moscow squad to play in the 1999 winning final. The substitution created a little more history as the Welshman overtook Sir Bobby Charlton's record of appearances for Manchester United.

IMAGE: OLE ANDERSEN



Avram Grant's formation in Moscow was a flat back four with Claude Makelele in the holding role behind the adventurous Michael Ballack and Frank Lampard in midfield, with Joe Cole and Florent Malouda offering support in the wide areas to lone striker Didier Drogba.

Didier Drogba, Frank Lampard and Michael Ballack pushed Chelsea forward in search of an elusive winner. Then just before the final whistle blew, Cristiano Ronaldo produced a clever dribbling movement and a dangerous cross but to no avail. Ninety minutes of pulsating action in the Luzhniky Stadium had failed to separate these uncompromising rivals. The match was tied at 1-1, the rain was pouring down, it was 12:30 a.m. local time, and a further instalment in the saga was about to unfold.



IMAGE: OLE ANDERSEN

Manchester United's starting formation in Moscow featured Owen Hargreaves in the wide right area and Cristiano Ronaldo on the left flank with Carlos Tévez playing off main striker Wayne Rooney.



IMAGE: OLE ANDERSEN

With 15 minutes remaining, Sir Alex Ferguson re-structured his midfield to mirror the shape of the opposition, with Rooney moving wide; Hargreaves tucking in; and Tévez leading the attack.

The extra-time was peppered with players taking cramp, substitutions, disciplinary cards and near misses. Frank Lampard hit the crossbar following good work by Michael Ballack, and at the other end, John Terry defied Ryan Giggs when he protected an open goal with a last-ditch saving header.

Frustration and tiredness led to four yellow cards (Michael Ballack and Michael Essien of Chelsea - Nemanja Vidić and Carlos Tévez of Manchester) and a bizarre red card for Didier Drogba for inexplicably slapping Nemanja Vidić in a confrontation about perceiving injustice where none seemed to exist. Potential penalty takers were introduced by both teams - Salomon Kalou, Nicolas Anelka and Juliano Belletti came on for Chelsea, and Nani and Anderson took the field for Manchester. The final whistle blew and the stage was set for a penalty-kick showdown - it was ten past one in the morning, but everyone in the stadium was wide awake.

Four strikes (each with the right foot), produced goals from Carlos Tévez, Michael Ballack, Michael Carrick and Juliano Belletti. But then to the consternation of those in red, Cristiano Ronaldo lost his mental duel with Petr Čech. The Chelsea keeper refused to be provoked by the United player's stop-start run-up, moving late to his right-hand side to make a spectacular save. Frank Lampard, who had been through so much personal and professional trauma during the previous weeks, showed his class and his mental strength by scoring effortlessly. Owen Hargreaves, Ashley Cole and Nani followed suit and it was left to John Terry, in the absence of the red-carded Didier Drogba, to take the decisive spot kick. The Chelsea captain will relive in his mind that fateful moment, no doubt in slow-motion, over and over again. He will see his left foot sliding onto its outside edge like an ice-skater who has missed a landing and the inevitable loss of balance. He will watch in horror as the ball strikes the outside of the post and flies into the wilderness of broken dreams. Life goes on, and Anderson, Salomon Kalou and Ryan Giggs, all substitutes, proceeded to do their duty before the final drama when the unfortunate Nicolas Anelka was denied by Edwin van der Sar's two-handed block. It was the ninth time the European Cup had been decided on penalties, and on this occasion Manchester United had prevailed over Chelsea, winning the shoot-out by six goals to five.

The Manchester players raced to celebrate with Edwin van der Sar, the hero of the moment. Cristiano Ronaldo, however, was alone as he lay face down on the sodden surface, emotionally drained. Close by, but metaphorically speaking a million miles away, were distraught Chelsea players, motionless and with faces awash with a cocktail of rain and tears. None more so than John Terry, a picture of dejection as he was comforted by his manager Avram Grant, and Michael Ballack, who also lost the 2002 final when he was a Bayer 04 Leverkusen player. On the podium, Sir Bobby Charlton hugged Cristiano Ronaldo - the old embracing the new. Alex Ferguson looked on, no doubt appreciating the bond with past glories. Meanwhile, Avram Grant gave what was to be



PHOTO: JAMIE McDONALD / GETTY IMAGES

Edwin van der Sar seems to be rehearsing his celebration shout as he flies to his right to make the save from Chelsea FC substitute Nicolas Anelka and decide the shoot-out in Manchester United FC's favour.

his last team talk to the Chelsea players as they gathered in a huddle in the middle of the pitch. Speaking about the fine line between winning and losing or the cruelty of the penalty shoot-out would have been of little consolation to those in blue as they trudged down the tunnel. The new day belonged to the Reds of Manchester, and as UEFA President Michel Platini handed the UEFA Champions League trophy to Rio Ferdinand and Ryan Giggs, the tradition of the club was strengthened and Sir Alex Ferguson's place in football history was assured.

Andy Roxburgh

UEFA Technical Director



PHOTO: ANATOLY MALTSEV / EPA / KEYSTONE

An emotional moment as UEFA president Michel Platini prepares to hand the trophy to Manchester United FC team captain Rio Ferdinand and club captain Ryan Giggs who, in the Moscow final, beat Sir Bobby Charlton's all-time appearance record for the club.

RONALDO RULES



For the second season in a row, the goals tally increased, reaching a total of 330. Forty-five more than the lowest figure (285 in 2005/2006) since the second group phase was dropped. Of the top six scoring teams, four were English - Liverpool FC (29), Manchester United FC and Chelsea FC (20 each) and Arsenal FC (19). The only challengers were from Spain, with FC Barcelona finding the back of the net 18 times and Sevilla FC going one better with 19 (the latter in only eight matches).

Cristiano Ronaldo of Manchester United FC was the leading scorer with eight goals, some of them match-winners (e.g. against Sporting Clube de Portugal in both matches and versus Olympique Lyonnais at home). In addition, the Portuguese winger gave Manchester United FC the lead in the final, and in the view of UEFA's Technical Team, scored the

season's best goal in open play (a majestic header in the quarter-finals against AS Roma), and the number one set play (a brilliant direct free-kick versus Sporting Clube de Portugal at Old Trafford). The only downside for the top scorer was missing two penalties (one against FC Barcelona in the Camp Nou and one in the penalty shoot-out versus Chelsea FC), but a winner's medal more than compensated for these disappointments. The spot-kick mishaps confirmed that the immensely talented, young Cristiano was also human.

From a coaching perspective, knowing how the goalscoring chances were created in the UEFA Champions League can be useful when designing training activities or when identifying tactical trends in the game. The following chart, based on personal interpretation, provides information about the actions which led to the 330 goals:

Behind the numbers				2007/2008
Category	No.	Action	Guidelines	No. of Goals
SET PLAYS	1	Corners	Direct from / following a corner	31
	2	Free kicks (direct)	Direct from a free kick	7
	3	Free kicks (indirect)	Following a free kick	18
	4	Penalties	Spot kick (or a follow up from a penalty)	18
	5	Throw-ins	Following a throw-in	-
OPEN PLAY	6	Combinations	Wall pass / 3-man combination play	37
	7	Crosses	Cross from the wing	64
	8	Cut-backs	Pass back from the bye-line	14
	9	Diagonals	Diagonal pass into the penalty box	6
	10	Running with the ball	Dribble and close-range shot / dribble and pass	14
	11	Long-range shots	Direct shot / shot and rebound	39
	12	Forward passes	Through pass or pass over the defence	65
	13	Defensive errors	Bad pass back / mistake by the goalkeeper	8
	14	Own goals	Goal by the opponent	9
TOTAL				330

Open Plays

In the season 2007/08 approximately 77% of all goals were the result of actions which were executed in open play. A total of 256 goals were in this category and these could be subdivided into four general sections: central-area penetration, crossing and finishing, solo efforts, and defensive errors.

There was a significant increase in the number of goals resulting from combination play, incisive passes and direct

balls through the middle. "Quick penetration play has certainly become a trend," said Sir Alex Ferguson after the final. This amounted to 40% of open play goals. Arsenal FC, Manchester United FC and FC Barcelona were the leading exponents of combination play, while Liverpool FC, Real Madrid CF, AS Roma and Sevilla FC were highly successful with through passes. Lionel Messi's first goal at Celtic FC was a brilliant example of a one-two combination - Deco providing the perfect "wall". And the subtle angled pass



PHOTO: CLIVE ROSE / GETTY IMAGES

Despite the tackle by Sporting Clube's Ronny, Cristiano Ronaldo connects with the header that gave Manchester United FC their 1-0 victory over his former club in Lisbon and set them on the road to Moscow.

from AS Roma's Francesco Totti to set up Mancini's goal against Real Madrid CF at the Olympic Stadium was a lesson in creating a goal-scoring opportunity from a beautifully weighted forward pass. For Dirk Kuyt of Liverpool FC, simplicity was the name of the game when he sent team-mate Ryan Babel on his counter-attacking way with an outside-of-the-foot pass straight through the middle following an Arsenal FC free-kick at Anfield - one Dutchman delivered the ball, the other raced directly into the box and finished with clinical efficiency.

Crosses, diagonal balls into the penalty box, and cut-backs following wing play accounted for one-third of the goals emanating from free play. Teams utilizing wingers and overlapping full-backs, such as Manchester United FC, Liverpool FC, Werder Bremen, FC Barcelona and Arsenal FC, were the role-models for this type of play. The front-post, diving header by Manchester United's Carlos Tévez against AS Roma at Old Trafford was a wonderful example of crossing and finishing, and Boubacar Sanogo's right-foot volley to score Werder Bremen's second goal at home to Real Madrid CF, was also in the same class.



Individual efforts, including long-range shots and dribbling runs which resulted in a goal (directly or indirectly) produced just over 20% of open play success. FC Porto's Tarik Sektioui scored a sensational goal, in front of his own supporters, when he ran half the length of the pitch with the ball, outwitting every defender in his path, before rounding Steve Mandanda, the Marseille goalkeeper, and then passing the ball into the net.

Theo Walcott did not score against Liverpool FC in Arsenal FC's second-leg quarter-final match, but his unbelievable run with the ball, from the middle of his own half, to set-up an easy finish for team-mate Emmanuel Adebayor, was in the 'fantasy football' category. And Cristiano Ronaldo's trickery and beautiful finish against FC Dynamo Kyiv was a fine illustration of the artist at work - highlighting the player who can make and take the goalscoring opportunity.



PHOTO: DAVE THOMPSON / AP / KEYSTONE

With Arsenal FC pushing forward in search of an equaliser which would have earned a semi-final place, Ryan Babel surges past Cesc Fàbregas to clinch a 4-2 home win for Liverpool FC.

When it came to long-range shooting, the connoisseur had an extensive choice: Cesc Fabregas for Arsenal FC versus AC Milan, Deivid for Fenerbahçe SK versus Chelsea FC, Paul Scholes for Manchester United FC versus FC Barcelona, Zlatan Ibrahimović for FC Internazionale Milano versus CSKA Moskva, Alex for Fenerbahçe SK versus CSKA Moskva, Christos Patsatzoglou for Olympiacos CFP versus Werder Bremen, Maxi Pereira for SL Benfica versus AC Milan, etc., etc., etc. Against sophisticated, deep-lying defences, long-range shooting either produced goals or, because of the threat, forced defenders out to block the ball, thus creating space for combinations. Arsenal FC, Olympique Lyonnais, Sevilla FC, Fenerbahçe SK, Liverpool FC, Olympique de Marseille and

Even the left boot of Celtic FC defender Lee Naylor seems to leave Lionel Messi unperturbed as he beats Artur Boruc to clinch FC Barcelona's 3-2 victory in Glasgow in the first knock-out round.

PHOTO: SCOTT HEPPEL / KEYSTONE



PHOTO: FRED DUFOUR / AFP / GETTY IMAGES

Olympique Lyonnais set-play specialist Juninho converted a free-kick and a penalty during the 2-2 home draw with FC Barcelona in Group E.

Manchester United FC, in particular, were impressive with shots from outside the penalty box.

Forced or unforced errors in defence were responsible for 17 goals. Chelsea FC benefited from two own goals in their favour, while Liverpool FC gained from defensive errors by Beşiktaş JK, home and away, in the group phase.

Set Plays

The number of goals scored direct from a free-kick was 50% less than in the previous season and this was the main reason for the drop in the overall set play numbers, in real and percentage terms - down 3% to approximately 23%. This is a long way short of the record high of 35% in season 2001/02. Still there were some spectacular goals, with Cristiano Ronaldo's winner against the visitors from Sporting Clube de Portugal (his ex club) the best of the bunch, closely followed by strikes from Andrea Pirlo (AC Milan versus SL Benfica),

Dani Alves (Sevilla FC versus Fenerbahçe SK), and Antonio da Silva (VfB Stuttgart versus FC Barcelona). However, Juninho, the Olympique Lyonnais dead-ball maestro, won the prize for distance - his long-range effort (40 metres from goal) bypassed everyone to register his side's opening goal in the 2-2 draw with FC Barcelona in Lyon.

Once again, delivery was the key to success on corners and indirect free-kicks, and specialists, such as Frank Lampard (Chelsea FC), Steven Gerrard (Liverpool FC), Andrea Pirlo (AC Milan), Ricardo Quaresma (FC Porto), and Ryan Giggs (Manchester United FC), were responsible for the quality and the type of ball played into the penalty box. For example, Frank Lampard's fast, outswinging cross from the right was headed home by Chelsea FC team-mate Michael Ballack in the match with Fenerbahçe SK at Stamford Bridge. However, the Salomon Kalou finish, from a corner in the Blues' home tie versus Olympiacos CFP, was the result of an inswinging, front-post delivery from Frank's trusty right foot.



PHOTO: MIKE EGERTON / EMPICS

Manchester United FC midfielder Paul Scholes hits the long-range shot which swings into the top corner of the FC Barcelona net at Old Trafford and proves to be the only goal of the semi-final.



Deivid (99) is chased by Semih Sentürk and embraced by Lugano as he celebrates his second goal in Seville, which allowed Fenerbahçe SK to come back from 2-0 and 3-1 down to force a penalty shoot-out - and win it.

PHOTO: JASPER JUINEN / GETTY IMAGES



PHOTO: FRANCISCO LEONG / AFP / GETTY IMAGES

FC Porto's Tarik Sektioui runs the 27th-minute opener into the Olympique de Marseille net to round off a move rated among the ten best goals of the UEFA Champions League season.



PHOTO: ALEX LIVESEY / GETTY IMAGES

Ryan Giggs confidently wrong-foots Chelsea FC goalkeeper Petr Čech to convert the 13th spot-kick in the shoot-out - and the penalty which ultimately won the title for Manchester United FC.

Chelsea FC's policy of using individual quality to dictate their approach to corners and indirect free-kicks was fully in line with the philosophy of most top teams in the UEFA Champions League. As was seen on many occasions, movement in the penalty box and the ability to finish were of no consequence if the ball played in did not clear the first defender or have the necessary pace, spin and accuracy to set up the goalscoring opportunity. This underlines once again, that in these set play situations, delivery is everything. Of course, the modern ball has an impact on free-kicks and corners, but it is the specialist that makes the difference.

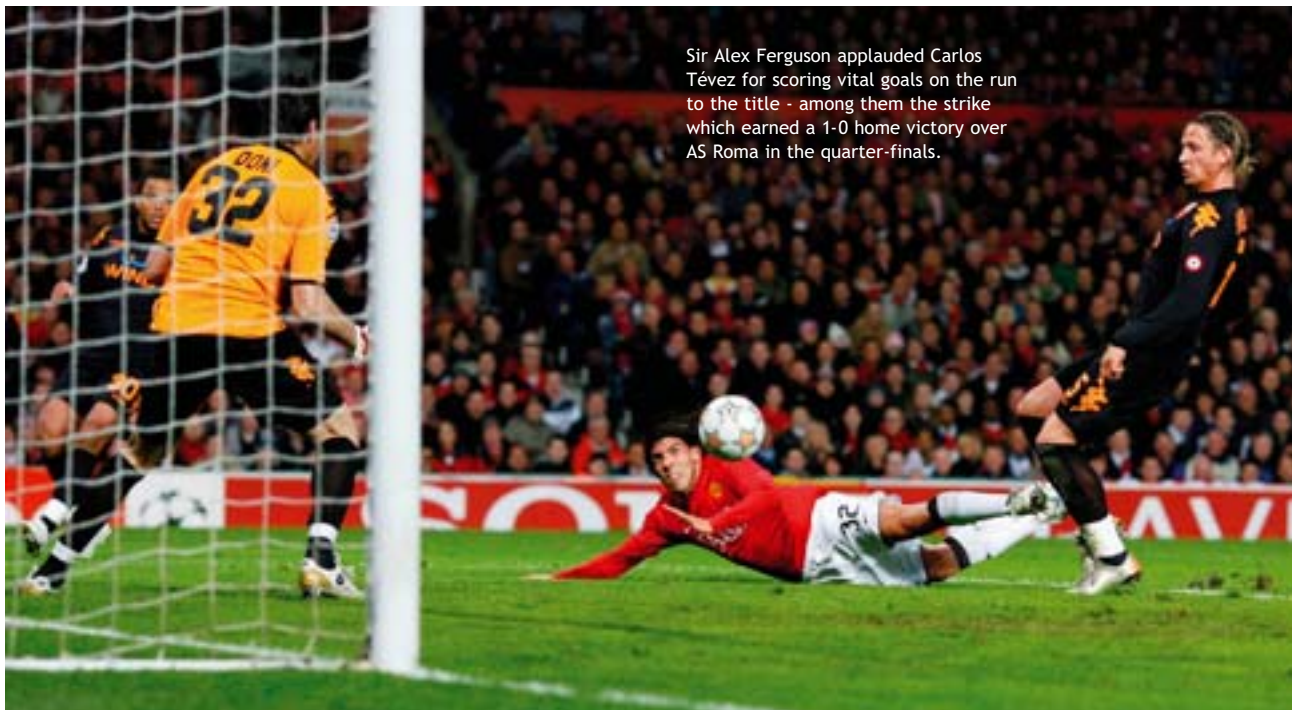
The Big Finish

As Arsène Wenger said: "The two key elements in the UEFA Champions League are the transition speed, and from a coaching perspective, the last ten to fifteen minutes." During the final phase, when games opened up, many UEFA Champions League coaches made positive decisions to secure a result. Between the 76th and the 90th minute, 57 goals

were scored, and another 17 were registered during the additional time at the end of the second half. In other words, just under a quarter of all goals were scored after the 75th minute, and many of them were decisive. For example, Semih Şentürk's 87-minute winner for Fenerbahçe SK in a 3-2 victory over Sevilla FC, FC Porto's Lisandro López's 86-minute finish to secure a 1-0 win against FC Schalke 04, Mirko Vučinić's 92-minute effort following an indirect free-kick which gave AS Roma a 2-1 result in the Estadio Santiago Bernabéu, and the unfortunate own goal by John Arne Riise of Liverpool FC in the 94th minute which gave Chelsea FC the 'away goal' advantage in the semi-final tie at Anfield. And of course, it was a very late goal which decided the 2007/08 competition. The successful strike by Ryan Giggs in the penalty shoot-out during the final against Chelsea FC, well after 01:00 in Moscow, set up a big finish to remember.

Andy Roxburgh

UEFA Technical Director



Sir Alex Ferguson applauded Carlos Tévez for scoring vital goals on the run to the title - among them the strike which earned a 1-0 home victory over AS Roma in the quarter-finals.

PHOTO: IAN HODGSON / EPA / KEYSTONE

TEN TECHNICAL TOPICS



PHOTO: FOTO-NET

FC Porto's José Bosingwa and João Paulo (14) stretch arms and legs to the limit but fail to prevent Dirk Kuyt from heading past Nuno to earn Liverpool FC a 1-1 draw in Porto on the opening matchday.

Cesc Fàbregas races to embrace Arsène Wenger after scoring the 84th-minute away goal at San Siro which, after the goal-less first leg in London, spelt elimination for the defending champions, AC Milan.



PHOTO: ADRIAN DENNIS / AFP / GETTY IMAGES

The UEFA Champions League is universally accepted as the leading club competition in the world, both from a technical perspective and in terms of public interest. With over 100 million viewers, in 230 territories, watching the Moscow final live, the attraction of the UEFA Champions League is indisputable. As a benchmark and as a source of reference for technical developments and trends, it is the flagship of top-level club football.

In collaboration with members of UEFA's Elite Coaches Forum and UEFA Champions League technical observers, the technical aspects of the competition were discussed and analysed, with particular focus on the top teams which qualified for the knock-out stage. The following ten technical tendencies (some indicating more - some less) were viewed as noteworthy and having significance for those with coaching responsibilities:

1. More Intensity

Gérard Houllier, the technical director of the French Football Federation and former coach of Liverpool FC and Olympique Lyonnais, summed it up when he said: "The intensity in the UEFA Champions League is incredible."

Fitness levels have improved, and it is common for some players in the leading sides to run 14,000 metres, much of

it at speed and without losing technical quality. Teams such as Chelsea FC, Manchester United FC and Liverpool FC were great examples of strength, power and speed endurance, and this was shown in their capacity to play at a high tempo throughout a match (the Liverpool FC v Chelsea FC semi-finals were breathtaking).

The science supporting training methods and preparation has advanced, but it is also a matter of selection. "All-action players (Carlos Tévez, Wayne Rooney, Frank Lampard, Dirk Kuyt and Mathieu Flamini immediately come to mind) never stop running and are like having an extra man," said Roy Hodgson, the current coach of Fulham FC and former boss at FC Internazionale Milano.

The successful teams in the UEFA Champions League did not rely on talent alone, but played at a very high intensity and utilized high-energy players who were willing to sacrifice themselves for the team.



2. Less Space and Time

"There is a lack of space in the UEFA Champions League, and increased fitness levels are one factor," according to Arsenal FC's Arsène Wenger. The continuing trend towards block defending, squeezing the space, and overloading the midfield also made it difficult to find space and time, especially in the opponent's half of the field.

Take FC Barcelona, for example, a side that once again led the chart for ball possession (an average of 60% per match). The 2006 UEFA Champions League winners found it increasingly difficult, particularly during the knock-out



As Steven Gerrard prepares for a crash-landing, Arsenal FC's Mathieu Flamini powers forward during the 1-1 draw in the first leg of the quarter-final against Liverpool FC in London.

PHOTO: ADRIAN DENNIS / AFP / GETTY IMAGES

stage, to create chances and to find the net - three goals in their last five matches, including a blank return against Manchester United FC home and away, tells its own story. The use of double cover and compact, deep-lying defences made life difficult for creative players such as Lionel Messi and company.

Despite the restrictions on space and time, the leading teams maintained their philosophy of passing, moving and individual flair, with Manchester United FC exemplifying this mentality.

3. More Speed

Referring to speed, a number of elements were important - explosive speed, quick feet/technique, ball speed, speed endurance and, of major significance in the UEFA Champions League, transition speed.

"Quick transition is the most important aspect in the UEFA Champions League - quickly restructuring to defend, or exploiting the opponent with speed when the ball is regained. Of course, set plays matter, but transition speed is vital," said José Mourinho, a previous winner of the UEFA Champions League with FC Porto.

Although there was a slight drop from the previous season in the percentage of goals in open play resulting from a counter-attack/fast break (from 32% down to 30%), the



PHOTO: MAGI HAROUN / EPA / KEYSTONE

Wayne Rooney hits the 70th-minute goal which gave Manchester United FC a 1-0 home win against AS Roma on Matchday 2 - one of six meetings between the two clubs in the last two seasons.



PHOTO: ODD ANDERSEN / AFP / GETTY IMAGES

José Mourinho offers advice to Chelsea FC's Andriy Shevchenko. The 2004 champion was among the first of the many changes on UEFA Champions League benches when he parted company with the London club after the first matchday.

midfield, advanced counters as the outcome of forechecking, and solo counters when an individual action (often running with the ball) produced the goalscoring opportunity and the successful finish. Tarik Sektioui's brilliant solo effort, which was launched from inside his own half of the field, was a wonderful illustration of the latter in FC Porto's 2-1 victory over Olympique de Marseille.

With defences becoming more sophisticated and openings sometimes difficult to create, Sir Alex Ferguson summed up the need for fast breaks when he said: "You must capitalize on the space in front of you."

4. Less Risk

As the pressure and the expectations rise, so the efforts to minimise the risks increase. As a case in point, the concept of countering the counter-attack was further emphasised during the 2007/08 competition. Every one of the 16 teams from last season's knock-out phase employed at least one midfield screen player who could counteract the fast break - ten of these sides often had two men protecting the back four. In addition, immediate pressure on the ball when possession was lost, the use of tactical fouls, and keeping six or seven players behind the ball when in the attacking mode, were all part of the non-risk strategy.

Even Manchester United FC, an attack-orientated side, also defended deep, into their own half - their position as the fourth bottom team, out of 32, in the "offside against" chart emphasising the lack of space behind their back four.

value of fast transitions from defence to attack and vice versa continued to gain significance.

Once again, the four types of counter-attacks were in evidence - classic counters from deep (often directly after a corner against), collective counters which emanated from



A late run and a thumping header against AS Roma at the Stadio Olimpico gave Cristiano Ronaldo the honour of scoring the season's best goal - and a vital away goal for Manchester United FC in the first leg of the quarter-final.

PHOTO: MAURIZIO BRAMBATTI / EPA / KEYSTONE

Remarkably, in United's two semi-final matches against FC Barcelona, they caught their Spanish opponents off-side once in 180 minutes of football.

Part of the general non-risk policy was to be patient and to have as few shortcomings as possible. "Everything



PHOTO: FERNANDO BUSTAMANTE / AP / KEYSTONE

Valencia CF defender Emiliano Moretti goes to ground to stab the ball away from Joe Cole during the game at Mestalla which marked Avram Grant's UEFA Champions League debut on the Chelsea FC bench.



PHOTO: DANIEL DAL ZENNARO / EPA / KEYSTONE

Filippo Inzaghi and Philippe Senderos go head-to-head during the 2-0 away win by Arsenal FC at San Siro in the first knock-out round, where AC Milan extended the run of defending champions eliminated at that stage.

is optimal in the UEFA Champions League," said Arsène Wenger. "And losing the ball in the UCL can be a disaster," added the Arsenal FC boss.

5. More Short-passing

According to UEFA Champions League double winner Ottmar Hitzfeld: "Major changes have taken place during the last ten years. Previously, there was more space and the passing was longer - now it is quick, short passing and every coach is well-organised."

This drift towards a quick, short-passing game was partially attributed to the quick, technically gifted type of striker emerging in the UEFA Champions League. With a few exceptions, the long-ball game was not a favoured option. "With the kind of strikers in our team, we rarely played long balls from back-to-front," explained Sir Alex Ferguson, the champion coach.

Significantly, there was an increase in the number of goals emanating from combination play and incisive passes, and

Lamine Diatta may have the edge in a hands-and-feet battle with Peter Crouch but the English striker scored twice as Liverpool FC ran up a record win against Besiktas JK at Anfield.



PHOTO: LAURENCE GRIFFITHS / GETTY IMAGES



Celtic FC, normally invincible on home soil, took an early lead when Jan Vennegoor of Hesselink headed past Víctor Valdés. But FC Barcelona twice came from behind to win 3-2 in the first leg of the first knock-out round.

this translated into approximately 40% of the goals coming from open play.

6. Less Aerial Play

The quality of the pitches, the nature of the strikers, and the philosophy to construct the game, including direct, accurate passing 'in the depth', seemed to reduce the tendency to play an aerial game. Of course, players such as Jan Vennegoor of Hesselink from Celtic FC and Peter Crouch of Liverpool FC maintained the tradition of the big target man, but frequently the long, high ball was of the diagonal variety, with the aim of creating 1 v 1 situations on the flanks. There were, however, some brilliant headed finishes, with Cristiano Ronaldo's magnificent opening goal in Manchester United FC's quarter-final match away to AS Roma, the 'pièce de résistance'.

7. More Creative Quality

With more and more reliance on individual brilliance to beat the defensive blocks in the UEFA Champions League, players

who were able to create new and surprising situations were at a premium, especially middle-to-front creators and wing wizards. At least three-quarters of the top 16 teams played with wingers/creative wide players and a minimum of six sides had a clearly defined free spirit/second striker pulling the strings between middle and front.

The semi-finalists led the way with talented flank players (such as Cristiano Ronaldo, Joe Cole, Florent Malouda, Lionel Messi, Ryan Babel) and gifted attacking midfielders (Steven Gerrard, Paul Scholes, Frank Lampard and Deco to name but four). José Mourinho summed up the increasing need for effectiveness on the flanks: "It is difficult to break down the block - two keys are fast switches and quick wing play," said the ex-Chelsea man.

This view is not universally held and in Italy the winger is an endangered species. "The trend is to use the wings less and to have a more penetrating style," said world champion Marcello Lippi. Whether it was with overlapping full-backs or with creative wide players, a third of the goals from open play came from the flanks, i.e. crosses, diagonals or cut-backs following a dribbling run to the bye-line.

8. Less Strikers

With the inclination towards a crowded midfield, the number of classic twin-striker partnerships was further reduced. Only five out of 16 teams used two strikers on a regular basis. Of course, some coaches put two up front depending on the demands of a particular game or the specific match circumstances. The decision by Rafael Benítez to pair Fernando Torres and Peter Crouch late in the home game against 10-man FC Internazionale Milano certainly paid dividends. However, with 11 of the top sides favouring the employment of one striker, the trend was clear. "The drift is towards three attacking midfielders and one striker," said Sir Alex Ferguson after the final in Moscow.

9. More Adaptability

The successful teams in the UEFA Champions League were able to adapt their style and structure depending on the situation and two key elements were the depth of the squad available and the coach's

Valencia CF captain Carlos Marchena can only engage in pursuit as Frank Lampard and his Chelsea FC team-mate Michael Essien break clear with the ball. Although the 2000 and 2001 finalists held out for a 0-0 draw at Stamford Bridge, they finished last in their group.



capacity to spot the decisive moments when reorganisation was necessary.

Sir Alex Ferguson made a significant change during the second half against Chelsea FC in the final and admitted afterwards that a big factor in United's success over the campaign was the number of options available to him. "We had the depth of squad this time to deal with the challenge," said Sir Alex.

The UEFA Champions League's leading coaches were certainly adept at making important changes, both personnel and tactical, and many times these actions happened late in a match. Interestingly, the first and only substitute during the 90 minutes of the Moscow final was Ryan Giggs coming on for Manchester United FC with three minutes to go, while United's substitutions in the two semi-finals against FC Barcelona took place during the last 15 minutes in each game. It was a case of "keeping the gunpowder dry" till the very last moment when UEFA Champions League results were at stake.

10. Less Markers

Man-for-man markers and centre-backs who were purely stoppers were in short supply in the UEFA Champions League. With every team in the knock-out phase favouring zonal marking and the technical quality of back-line players progressing, the concept that 'everything builds from the back' received further support. When teams faced lone strikers and sides defending 4-5-1, it was particularly important for centre-backs to contribute to the build-up play. As Roy Hodgson said at the UEFA Champions League technical observers meeting in Moscow: "Everything comes from the back and, in the future, the technical quality of defenders will become more of an issue."

The UEFA Champions League finalists set the required standard with centre-backs who could defend *and* play, and full-backs who were capable of tackling *and* creating.

Talking of markers, a few teams left the posts unattended at corners against (e.g. AS Roma, Chelsea FC and AC Milan). For those sides, a corner against was viewed as an excellent opportunity for a counter-attack - a notion with Brazilian roots.

Final Thought

The 2007/08 UEFA Champions League season was tactically fascinating, technically excellent and intensely dramatic on



PHOTO: LLUÍS GENÉ / AFP / GETTY IMAGES

The image illustrates a titanic midfield battle as Manchester United FC's Paul Scholes gets to grips with FC Barcelona's Deco in an intense semi-final decided by a single goal from the Englishman.

many occasions - even right up to the last second of the last game. Those who succeeded proved that they had the football quality, the team organisation and the physical attributes to compete, but often it was the ability to handle the pressure, to show emotional control, that made the difference. The winners were confident without being arrogant, talented without being lazy, and highly competitive without being emotionally unstable.

Andy Roxburgh

UEFA Technical Director



PHOTO: SHAUN BOTTERILL / GETTY IMAGES

Ryan Giggs prepares to leap into the history books. His appearance as 87th-minute substitute during the final in Moscow allowed him to break Sir Bobby Charlton's record of 758 games for Manchester United FC.

What resources does a winner need?

For the second successive season, three of the four semi-finalists were English clubs. The facts that, in the last four seasons, no fewer than nine of the sixteen places have been occupied by Premier League representatives and that the finals have involved at least one English club add up to suggestions that 'money talks'. The ethics, the realities and the feasibility of 'buying success' have been on the sport's debating tables for decades. And there is widespread nodding of heads when football people in many of UEFA's national associations are asked if it's true that only a minority of clubs are equipped to win the domestic championship - usually the heavyweights with the greatest economical punching power. As four years have passed since the last 'middleweight' final between FC Porto and AS Monaco, the question now being asked is whether the same tendency could take root in the UEFA Champions League.

There is conflicting evidence. England's Premier League has moved into pole position on the financial grid yet, even though the three semi-finalists have foreign ownership as a common denominator, their economic portraits can be painted in different colours. There are also strata within the English footballing society, where technicians such as Juande Ramos of Tottenham Hotspur FC or David Moyes of Everton FC have to work out ways of challenging the elite clubs labelled The Big Four. It is a fact that, whereas the Four have become major forces in the UEFA Champions League, Middlesbrough FC, UEFA Cup finalists in 2006, are the only other English club to have stepped into the European limelight in recent years.

The counter-argument is that money doesn't win matches and that astronomical sums are less important than the way they are spent. In this respect, it was interesting to note



PHOTO: JON SUPER / AP / KEVSTONE

Manchester United FC's Cristiano Ronaldo goes sprawling between FC Barcelona's Mexican defender Rafael Márquez and goalkeeper Víctor Valdés during the first leg of the semi-final at the Camp Nou.

that Manchester United FC used 26 players along the road to Moscow; Chelsea FC 25. Of those 51 players, those who have not represented their countries (almost 20 of them on four continents) at senior level could be counted on the fingers of one hand. It is evident that purchasing power is fundamental in terms of assembling a squad equipped for an assault on the continental summit.

But purchasing power can be a devil in disguise for the technician whose job is to convert cash investments into silverware. Targets and expectations soar higher and higher. 'Enough is never enough' seems to be the prevalent philosophy at the highest level.

Significant facts had emerged from the week prior to the Luzhniki showdown. At the European Under-17 finals in Turkey, no fewer than one in six of the adolescent players - even though some of the star turns were not released - had already been recruited by clubs from outside their 'home' association and a much greater percentage had already gravitated to the major clubs on their domestic scene. It was a striking fact that, while the first team was packing its bags for Moscow, Chelsea FC had 16 scouts at the tournament in Turkey. However, the club was at pains to point out that the event provided an excellent opportunity for the scouting staff to get together in a player-development environment.

But several debating points are raised. With clubs and agents acquiring more and more of the most promising teenage talents, are we laying the best foundations for the future - not only for the competitions but also for the players themselves? And in terms of UEFA's elite club competition - the UEFA Champions League - is it becoming more difficult for clubs without major resources to break into the winning circle?



PHOTO: FOTO-NET

A goal that put a cat among the Chelsea pigeons. Rosenborg BK defender Miiika Koppinen gets the better of John Terry to head a 24th-minute opener and a 1-1 draw at Stamford Bridge heralds a managerial change at the London club.

Home Truths about Away Goals

“To finish a game like that at 1-1 is very disappointing, because we delivered the performance we wanted; the possession we had was frightening; and we had chances to win. We scored first and thought ‘OK, let’s not get caught’ but, when we conceded, I felt it was like a thunderstorm going through the team and we lost composure.”

The comments by Arsène Wenger after Arsenal FC had conceded a 1-1 draw at home to Liverpool FC in the first leg of the quarter-final, provoke reflections on the away-goals rule first introduced in the Champion Clubs’ Cup on an experimental basis 41 years ago with a view to ending the need for play-off matches to decide ties where the aggregate scores were level.

It’s an interesting fact that the away-goals rule has decided only 15 UEFA Champions League ties. It may not influence the *outcome* all that often but, as Arsène’s comments reveal, it *can* influence the play and it *can* be psychologically decisive. The *effects* of the away-goals rule seem to be becoming increasingly pervasive.

At 2-2 after 84 minutes of the return at Anfield, the Gunners were, as it happens, poised to benefit from the away-goals rule - only for the rug to be swept from under their feet by two late goals. Two weeks later, on the same pitch, the tables were turned when, in the fifth minute of added time, John Arne Riise of Liverpool headed an own goal for Chelsea FC which, as Rafael Benítez lamented, completely changed the tactical complexion of the return match in London. Is it right that such a footballing accident can have such a radical effect on a tie?

‘Rafa’ is by no means the only technician to emphasise the importance of ‘not conceding’ when the first leg of a knock-out tie is played at home. Only Walter Smith can tell us whether it was by accident or design that Rangers FC so graphically illustrated the effectiveness of the ‘don’t concede at home’ philosophy during their 2007/08 campaign. After conceding three home goals to Olympique Lyonnais and dropping to third place in Group E, they went all the way to the UEFA Cup final by dint of not conceding any more goals at Ibrox, venue for the first legs of all four knock-out ties. The silver-medallists closed their European account with a balance of two victories and four goals in seven home



PHOTO: CARLO BARONCINI / AP / KEYSTONE

Doni, Christian Panucci and Philippe Mexès are fallen. Wayne Rooney is on his feet - and his shot is about to cross the AS Roma line to put Manchester United FC 2-0 up at the Stadio Olimpico in the first leg of the quarter-final.

fixtures. But clean sheets at home put the onus on the opposition to take risks in the return match. One tie was won on away goals; one with two late counter-attacks; and the semi-final in a penalty shoot-out.

By contrast, other ties, such as Manchester United FC’s quarter-final against AS Roma, were steeply tilted in one direction by away goals scored in the first leg. Has the ‘away goal’ become too big for its boots? Is it exerting an excessive influence on knock-out ties? Is it promoting a conservative approach by home teams? Is it an issue for discussion when competition-specific regulations are being reviewed?

For instance, would it make a difference if away goals only counted double if they were scored *during extra-time* at the end of a tie where the aggregate scores were level? In other words, a tie which produces 1-0 and 2-1 home wins would go to extra-time. During the additional half-hour, goals scored by the visitors would count double, thus evening-out the advantage enjoyed by the home team of playing extra-time on their own soil.



PHOTO: SHAUN BOTTERILL / GETTY IMAGES

Liverpool FC goalkeeper Pepe Reina is shocked. Chelsea FC striker Nicolas Anelka is surprised. And John Arne Riise is distraught as his header flashes into the net to give the visitors a priceless away goal during added-time at the end of the first leg of the semi-final at Anfield.

Can Europeans samba?

Where are the Brazilians? The question was asked in Moscow, where they were conspicuous by their absence. It wasn't until added-time at the end of extra-time that Anderson and Juliano Belletti were ushered on to use their expertise in the penalty shoot-out - which they both did. The token presence of Brazilian players provided a striking exception to a rule. There is statistical evidence to suggest that much of the football in the UEFA Champions League has been played to samba rhythms, with Brazilian-born players such as Kaká, Deco or Juninho emerging as influential figures.

The fact is that, as statistics demonstrate, the last five UEFA Champions League seasons have featured more Brazilians than any other nationality - even though, obviously, no clubs from Brazil take part. By way of comparison, England, with four clubs in the last eight and two in the final, are not among the major suppliers of footballers: for every two Englishmen, there were seven Brazilians.

The list is orientative rather than exhaustive. It has been based on the 25-man squads registered on clubs' 'A' lists at the beginning of each season. It doesn't take into account appearances by players from the 'B' List for youth players. Nor does it reflect registered players who, for one reason or another, were not fielded (for example, Estonian keeper Mart Poom or Libya's Saadi Al Ghadafi, who did not appear for Arsenal FC and Udinese Calcio respectively) nor does it include players added to squads during the winter transfer window. Players with dual nationality have been registered under their 'playing nationality' (i.e. Ronaldinho and Roberto Carlos are classed as Brazilian even though they hold Spanish passports). In some cases, the figures

evidently register upward surges when a club from that country takes part only sporadically (Bulgaria, Israel or Slovakia, for example). The figures, nevertheless, make interesting reading.

Country	2003/04	04/05	05/06	06/07	07/08	Total
(a) Europe						
Albania	1	2	1	1	2	7
Armenia	-	-	1	-	-	1
Austria	-	-	18	1	1	20
Azerbaijan	1	-	-	-	-	1
Belarus	5	3	1	2	2	13
Belgium	29	17	31	19	4	100
Bosnia & Herzegovina	2	3	2	2	3	12
Bulgaria	4	3	1	21	-	29
Croatia	14	14	13	10	6	57
Cyprus	2	2	4	2	1	11
Czech Republic	27	34	35	10	25	131
Denmark	12	5	8	20	8	53
England	28	33	33	28	28	150
Estonia	-	-	1	1	-	2
Finland	3	4	6	4	4	21
France	64	73	62	68	58	325
Georgia	5	1	2	1	2	11
Germany	32	42	42	38	41	195
Greece	54	31	28	28	12	153
Hungary	1	2	2	2	-	7
Iceland	1	1	1	1	1	5
Israel	-	20	-	1	2	23
Italy	56	55	49	41	52	253
Latvia	-	2	-	1	-	3
Lithuania	2	1	-	1	1	5
FYR Macedonia	1	-	-	-	1	2
Moldova	-	1	-	1	-	2
Montenegro	6	-	-	2	3	11
Netherlands	36	31	38	27	23	155
Northern Ireland	2	2	-	2	2	8
Norway	7	23	22	5	17	74
Poland	5	7	5	7	10	34
Portugal	29	29	34	48	45	185
Republic of Ireland	4	6	5	4	4	23
Romania	9	13	3	27	24	76
Russia	16	14	1	27	14	72
Scotland	16	10	9	12	26	73
Serbia	31	14	9	14	19	87
Slovakia	6	6	25	1	6	44
Slovenia	1	-	1	-	-	2
Spain	58	63	71	43	53	288
Sweden	8	9	9	8	7	41
Switzerland	6	5	16	6	5	38
Turkey	37	20	24	20	36	137
Ukraine	15	21	3	19	24	82
Wales	2	2	1	2	1	8



PHOTO: ALBERTO SABATINI

AC Milan's Kaká, top scorer in the 2006/07 UEFA Champions League, engages in a top-speed duel with Arsenal FC's Spanish midfielder Cesc Fàbregas during the 2-0 defeat at San Siro which ended the Italian club's defence of the title.

Country	2003/04	04/05	05/06	06/07	07/08	Total
(b) Africa						
Algeria	1	1	-	-	3	5
Angola	-	-	1	1	-	2
Burkina-Faso	1	1	1	-	1	4
Burundi	1	1	-	-	-	2
Cameroon	6	8	7	8	7	36
Congo	2	-	-	2	1	5
Egypt	2	1	-	2	-	5
Gabon	-	-	-	-	1	1
Ghana	6	7	4	3	5	25
Guinea Republic	1	1	-	2	2	6
Ivory Coast	4	4	5	10	13	36
Libya	-	-	1	-	-	1
Mali	1	2	2	2	4	11
Morocco	2	2	2	4	2	12
Namibia	-	-	-	1	-	1
Nigeria	5	5	4	10	7	31
Senegal	3	4	3	1	5	16
Sierra Leone	1	1	-	-	-	2
South Africa	5	5	5	-	-	15
Togo	1	1	-	1	1	4
Tunisia	1	2	2	1	1	7

Country	2003/04	04/05	05/06	06/07	07/08	Total
(c) The Americas						
Argentina	24	27	28	27	33	139
Bolivia	-	-	1	-	-	1
Brazil	44	62	67	85	96	354
Canada	-	1	1	1	1	4
Chile	1	-	1	3	3	8
Colombia	3	2	1	5	4	15
Costa Rica	1	-	-	1	-	2
Ecuador	-	-	1	2	1	4
Honduras	-	-	-	-	1	1
Mexico	-	1	1	3	7	12
Paraguay	2	3	2	3	2	12
Peru	2	2	3	2	2	11
Trinidad & Tobago	-	-	1	-	-	1
Uruguay	8	9	13	5	9	44
USA	2	4	3	-	2	11
(d) Other countries						
Australia	2	2	4	3	4	15
China	-	-	-	-	1	1
Iran	-	1	1	-	-	2
Japan	-	-	-	2	1	3
Korea Republic	4	2	1	1	-	8
New Zealand	-	-	-	-	1	1
Uzbekistan	3	1	-	1	1	6

The substantial injections of South American talent, combined with the fact that France and Spain are the leading European contributors, raise interesting questions about why UEFA Champions League clubs so readily field them. Are they investing in technique? If so, what more can Europe do in terms of developing footballers capable of playing 'samba football'?

Chelsea FC striker Didier Drogba has a pained expression as he hits the deck during the return leg of the semi-final against Liverpool FC, when his two goals contributed to the 3-2 win which earned a trip to Moscow.

PHOTO: LEE SANDERS / EPA / KEYSTONE



THE WINNING COACH

Sir Alex Ferguson

Sir Alex Ferguson, the head coach of Manchester United FC, has a full-size replica of the UEFA Champions League trophy in his office. It is a memento of his first European Cup success in 1999, a tangible evidence of his success and his status as one of the game's finest coaches.

Sir Alex is no ordinary one. In Moscow, he became the fourth coach to win the UEFA Champions League more than once - it was the competition's 16th edition. At 66, he was the most senior winner after 71-year-old Raymond Goethals and the first to win UEFA club titles over a time-span of 25 years. His team was the first in 14 years to take the European crown without losing a match. Success in his 22nd season at United labels him a rare species in the modern game. And, even though victory at the Luzhniki was by the slimmest of margins, there are 39 trophies to confirm one simple fact: the man is a winner.

When asked to name the crucial elements in the winning equation, Sir Alex talks of hunger for success and the will to win. Indeed, the voracity of his appetite shows no signs of abating. Observers in Moscow might have detected a serenity bred from experience and success. But they also saw that the drive and ambition remain undimmed.

Even after so many years 'south of the border', Sir Alex retains Scottish virtues - such as a burning passion for the game and an exceptionally strong work ethic. His daily routine gets under way when he opens his office door at United's Carrington training centre shortly after 6 a.m. However, for a manager as for players, work-rate is not enough. Sir Alex has worked with not-a-few 'characters' -




PHOTO: OWEN HUMPHRIES / AP / KEYSTONE

Sir Alex Ferguson, radiant as he lifts the trophy at the Luzhniki stadium, set a record by becoming champion again 25 years after his first European title - the UEFA Cup Winners' Cup he won with Aberdeen FC against Real Madrid CF in 1983.

some of them rebellious - yet has displayed exceptional man-management abilities, allied to an acute sense of when action is required in order to safeguard the collective good. On the touchline, he possesses an uncanny ability to spot moments when changes of structure or strategy can tilt a game. His analytical abilities are backed by photographic recall of decisive instants and details.

Sir Alex offers a concise resumé of the qualities required at the top of his profession. "Success in football management," he says, "is about selection, decision-making, ability to handle players - and luck." The United boss has shown throughout his illustrious career an immense talent for carrying out the first three aspects, and any luck he has had along the way has been more than earned. Sir Alex Ferguson is an elite coach, much admired by his coaching peers. He is currently the honorary leader of UEFA's Coaches Circle and a major influence on the continent's coaching profession. And for the next year, at least, he can replace his replica UEFA Champions League trophy with the real thing.



PHOTO: SHAUN BOTTERILL / GETTY IMAGES

Former team-mates Andy Roxburgh and Sir Alex Ferguson greet each other on the turf at the Luzhniki stadium as Manchester United FC start their training session on the eve of the final.

RAPPORT TECHNIQUE



PHOTO: ALBERTO SABATTINI

Zlatan Ibrahimovic takes a deep breath as he acrobatically chests the ball away from Anton Grigoriev. The Swedish international striker contributed two goals to FC Internazionale's come-back from 0-2 to defeat PFC CSKA 4-2 at San Siro.

Le présent rapport a été élaboré afin de retracer le parcours de l'UEFA Champions League 2007/08 et de proposer des informations, réflexions et opinions à l'intention des techniciens. Nous espérons qu'il leur donnera des pistes de réflexion et les aidera à détecter des tendances, à analyser le présent et à améliorer encore la qualité de cette compétition interclubs, déjà considérée comme la meilleure au monde par les spécialistes. Et si en football, il ne faut jamais se reposer sur ses lauriers, surtout pas en UEFA Champions League, le passé peut néanmoins servir de fondement pour construire l'avenir.

UNE SAISON MARQUÉE PAR LE CHANGEMENT

Quand la compétition a démarré, en septembre, il aurait été raisonnable de parier sur la présence de Chelsea pour la première fois en finale de l'UEFA Champions League. Mais peu auraient su prédire que le club londonien se séparerait de José Mourinho après le nul lors du match d'ouverture contre le Rosenborg BK, un départ qui a mis le feu aux poudres. Il a en effet été suivi par sept autres au sein des entraîneurs des clubs participant à l'UEFA Champions League. Lorsque le Valence CF et le Rosenborg BK se sont rencontrés lors de la quatrième journée de matches, les deux clubs avaient changé d'entraîneur depuis leur match de la troisième journée, soit en l'espace de deux semaines.

Malgré la présence de Sir Alex Ferguson sur le banc du Manchester United FC à Moscou, gage de continuité, la liste des pertes de la saison donne matière à réflexion, notamment sur le niveau de patience et les attentes dans les hautes sphères des clubs et sur le temps accordé de nos jours à la formation d'une équipe soudée. Par ailleurs, il n'est pas passé inaperçu que les quatre demi-finalistes étaient des clubs parmi les plus fortunés et que, pour la deuxième saison de suite, trois d'entre eux provenaient de la Premier League anglaise, notoirement le championnat le plus riche au monde.

Ces ingrédients contribuent à exercer une pression constante sur l'entraîneur, ce qui est aussi l'une des raisons pour laquelle l'UEFA Champions League est une compétition si riche en adrénaline. Les dernières mesures du succès ont été prises à Moscou. Nombre d'entraîneurs qui avaient dû s'incliner dans la course à la finale ont admis très sportivement leur défaite, sans pour autant reconnaître que leurs successeurs leur étaient supérieurs en termes de football. Erik Gerets, qui a repris les rênes de l'Olympique de Marseille en cours de saison, résume l'état d'esprit ambiant par ce



PHOTO: FOTO-NET

Vent de panique dans la défense du FC Schalke 04, mais le gardien Manuel Neuer, qui deviendra le héros de la séance des tirs au but, dévie le ballon de la main au-dessus de la transversale malgré la puissante charge de l'attaquant du FC Porto Lisandro.

commentaire: «Je suis satisfait par nos performances lors de l'UEFA Champions League. Nous devons malheureusement notre défaite à des erreurs individuelles.»

Comme toujours, ces erreurs ont été sévèrement punies et, comme toujours, la phase de groupes a été une très bonne école pour quelques outsiders. En règle générale, les équipes étaient de force égale et leur football de très haut niveau. Certes le SK Slavia Praha, débutant dans la compétition, a subi une lourde défaite face à Arsenal à Londres, et le Besiktas JK a encaissé le nombre de buts record de 0-8 contre un Liverpool FC en mal de victoire après un nul et deux défaites lors de ses trois premiers matches. Mais ces rencontres à sens unique ont été l'exception qui confirme la règle. Dans d'autres groupes, les résultats ont été très serrés, et particulièrement dans le groupe B, où le FC Schalke 04, avec huit points seulement, a atteint la phase à élimination directe pour la première fois, n'ayant battu qu'un seul de ses trois adversaires.

Quatre anciens champions d'Europe ont échoué lors de la phase de groupes, ainsi que le Valence CF, finaliste en 2000 et 2001. Les cinq équipes ont enregistré des changements sur le banc, avec le FC Steaua Bucuresti et le Valence CF présentant trois entraîneurs différents en six matches. Seules trois équipes sont restées invaincues: les deux finalistes et un demi-finaliste, le FC Barcelone. Les trois équipes terminant leur parcours sans aucune victoire provenaient de l'ancien bloc soviétique et rataient leur qualification pour la phase finale pour la quatrième saison consécutive. L'un des paradoxes de cette saison européenne est le suivant: alors que le FC Zenit permettait au drapeau russe de flotter sur Manchester lors de la finale de la Coupe UEFA, le CSKA Moscou quittait l'UEFA Champions League avec un point seulement, laissant au Manchester United FC le soin de disputer la finale à Moscou. Le FC Dynamo Kiev terminait également dernier de son groupe après six défaites sans appel, au cours desquelles sa défense a encaissé 19 buts. Son rival ukrainien, le FC Shakhtar Donetsk, a fait mieux, mais il a vu ses rêves s'évanouir lorsque la sélection de Mircea Lucescu a perdu à domicile contre le SL Benfica, un résultat



PHOTO: PETER DE JONG / AP / KEVSTONE

L'entraîneur brésilien de Fenerbahçe Zico plaisante avec son homologue du PSV Ronald Koeman lors la rencontre qui s'est achevée sur un nul blanc à Eindhoven. Lorsque les équipes se sont rencontrées deux semaines plus tard à Istanbul, Koeman avait quitté le club pour le Valencia CF.

qui a ouvert les portes de la phase à élimination directe au Celtic FC, qui, une fois de plus, avait exploité pleinement l'avantage de jouer à domicile, n'engrangeant pas un seul point ni ne marquant un seul but hors de Glasgow.

Gordon Strachan se serait certainement volontiers passé de cette logique. D'autres équipes ont aussi rencontré des hauts et des bas au cours de cette phase de groupes condensée comportant six matches. Le Liverpool FC a présenté le retournement de situation le plus frappant en marquant 16 buts lors de ses trois derniers matches, engrangeant ainsi le maximum de points, alors que ses trois premières rencontres ne lui avaient rapporté qu'un seul point. Dans le même groupe, l'Olympique de Marseille a connu la situation inverse, avec sept points remportés au cours des trois premiers matches, puis plus rien. Quant à l'Olympique Lyonnais, après deux défaites 0-3, il a ensuite obtenu 10 points sur les 12 possibles, se classant deuxième après le FC Barcelone. Cette tendance au tout ou rien a entraîné une chute de 28% du nombre de matches nuls, qui est passé de 25 à 18 (dont trois impliquant le Chelsea FC), alors que 27 matches étaient remportés par les visiteurs (quatre de plus que lors de la saison 2006/07).

Lorsque la compétition a repris en février, 12 des 16 équipes encore en lice étaient les mêmes que lors de la saison précédente, et 10 d'entre elles étaient des clubs anglais, italiens ou espagnols. La tendance à l'émergence d'une élite européenne s'est ainsi trouvée renforcée, ainsi que le degré de familiarité des équipes. Lorsqu'on a demandé à Sir Alex Ferguson si le fait de se retrouver en finale contre son rival national, le Chelsea FC, représentait pour lui un avantage en termes de préparation tactique, il a répondu: «Pas vraiment, car en fin de compte, on connaît aussi très bien les autres équipes de l'UEFA Champions League.» Le Manchester United FC a donné raison à cette maxime en rencontrant l'AS Rome à six reprises au cours de l'année. Le dernier obstacle à l'accession du Chelsea FC à la finale à Moscou était la demi-finale contre le Liverpool FC, un adversaire que les Londoniens ont dû rencontrer lors des quatre dernières saisons de l'UEFA Champions League.

En revanche, le nombre de poids lourds écartés de la compétition en décembre a permis à quelques outsiders d'entrer dans le cercle. L'Olympiacos CFP a laissé sa peur des matches à l'extérieur au vestiaire pour remporter de nettes victoires à Brême et à Rome, avant d'être submergé par la puissance du Chelsea FC au cours du premier tour à élimination directe. Zico a débarrassé le Fenerbahçe SK de ses inhibitions et, après avoir remporté 11 points au cours de la phase de groupes, le club turc a réussi l'un des exploits de la compétition. Mené 0-2 après seulement 11 minutes du match retour à Séville, le Fenerbahçe SK a réussi un retour spectaculaire, éliminant même les champions en titre de la Coupe UEFA aux tirs au but. Il renversera également la situation lors du match aller des quarts de finale pour

devenir le seul club à battre Chelsea, et mettra les Londoniens dans la position la plus inconfortable qu'ils aient connue dans le tournoi pour leur match retour à Stamford Bridge.

Au début de la saison, seuls deux matches à élimination directe s'étaient terminés aux tirs au but. Ce total a été doublé lorsque, 24 heures après que le Fenerbahçe SK ait renvoyé Séville à la maison, une autre équipe visiteuse, le FC Schalke 04, en fit de même avec Porto, Manuel Neuer réussissant des prouesses dans les buts. Le club de Gelsenkirchen a ainsi écrit une nouvelle page de son histoire en se qualifiant pour les quarts de finale, mais son manque d'énergie causera sa perte face au FC Barcelone et les Allemands seront éliminés après n'avoir inscrit que six buts en dix matches, dont cinq contre le Rosenborg BK.

Mais ils n'ont pas été les seuls à avoir du mal à marquer, au cours d'une phase à élimination directe plutôt maigre. Les matches disputés par le Liverpool FC ont fourni plus de 30% des 63 buts inscrits au total (avec une moyenne de 2,17 par match), alors que des clubs réputés flamboyants se montraient plutôt timides. Le FC Barcelone n'a marqué que trois fois lors de ses quatre derniers matches, et Manchester United a accédé à la finale en n'encaissant qu'un seul but, au cours de son premier match à élimination directe, à Lyon, préservant ensuite ses filets de toute attaque pendant plus de 500 minutes, une performance plus que remarquable compte tenu de la qualité du football joué dans le cadre de l'UEFA Champions League. Un vieux proverbe dit qu'il y a loin de la coupe aux lèvres. Pendant la séance de tirs au but à Moscou, alors que la victoire était si proche, il a suffi d'une glissade pour renverser le cours de la finale. Une digne fin pour une compétition marquée par la qualité du football et les rebondissements.



PHOTO: DAVE THOMPSON / AP / KEYSTONE

Malgré sa détente, le gardien du Besiktas JK Hakan Arıkan ne peut empêcher le ballon de finir au fond des filets. A Anfield, lors de la 4^e journée de matches, Liverpool établit un nouveau record pour la compétition en battant les Turcs 8-0.

SIR ALEX FERGUSON ENTRE DANS L'HISTOIRE



PHOTO: PAUL ELLIS / AFP / GETTY IMAGES

Lubos Michel inflige un carton rouge à Didier Drogba à la 116^e minute de la finale de l'UEFA Champions League. L'attaquant de Chelsea est le deuxième joueur à être exclu lors d'une finale de cette compétition.

Sir Alex Ferguson, qui est un passionné d'histoire, laissera lui aussi son empreinte dans les annales du football britannique et européen. L'écrivain Oscar Wilde disait: «Le seul devoir que nous ayons envers l'histoire est de la réécrire.» Tout au long de son illustre carrière, l'entraîneur du Manchester United FC a suivi cette maxime en faisant preuve à la fois de respect pour les événements passés et de passion pour façonner l'avenir.

Avant l'édition 2008 de l'UEFA Champions League, Sir Alex Ferguson a remporté à deux reprises la Coupe des vainqueurs de coupe européenne de l'UEFA (avec Manchester United et, 25 ans plus tôt, avec Aberdeen), et l'UEFA Champions League en 1999, à l'issue d'un match mémorable contre le FC Bayern Munich à Barcelone. La finale de Moscou était cependant particulièrement riche au niveau des attentes des participants. Pour le Manchester United FC, c'était l'occasion non seulement d'ajouter un titre à son palmarès, mais aussi de rendre hommage aux joueurs du club décédés 50 ans plus tôt dans la catastrophe aérienne de Munich. En outre, la victoire tombait à une date anniversaire puisque le premier succès européen du club remontait exactement à 40 ans. Quant au Chelsea FC, dirigé par Avram Grant, c'était sa première finale de l'UEFA Champions League, et la chance de remporter le plus prestigieux des trophées interclubs et d'ouvrir une nouvelle page dans l'histoire du Chelsea FC en lui permettant de monter dans la hiérarchie du football européen.

Il était 22h45, heure locale, lorsque Luboš Michal, l'arbitre slovaque, a donné le coup d'envoi du match. Fort heureuse-

ment, les joueurs et la majorité des 67 310 spectateurs présents étaient encore à l'heure du Royaume-Uni et ne manquaient donc pas d'énergie. Le début de la partie, soutenu bruyamment par les tribunes, en a d'ailleurs été une parfaite illustration. Manchester United, survitaminé, a pris l'initiative, mené par un Paul Scholes à la manœuvre distribuant les passes avec rapidité et assurance. Mais l'expérience n'a pas été entièrement positive, car 20 minutes après le début de la rencontre, le n° 18 s'est retrouvé le nez en sang, avec un carton jaune pour télescopage avec Claude Makelele. Ce dernier a d'ailleurs reçu le même avertissement pour avoir été à l'origine de la contestation collective suivant l'incident.



IMAGE: OLE ANDERSEN

Un habile one-deux avec Paul Scholes permet à Wes Brown de se défaire de son adversaire et de centrer du gauche pour Cristiano Ronaldo, démarqué au deuxième poteau, qui inscrit de la tête le premier but de la partie.

Du point de vue des systèmes de jeu, les deux équipes ont adopté une défense en zone à quatre, mais alors que Chelsea avait trois milieux de terrain centraux (y compris Claude Makelele en écran), Manchester a créé la surprise en n'en déployant que deux. Quant à l'attaque, les Blues ont opté pour un attaquant en pointe (Didier Drogba) et deux ailiers (Joe Cole et Florent Malouda), les Red Devils préférant deux joueurs excentrés (Cristiano Ronaldo sur la gauche et le polyvalent Owen Hargreaves sur la droite), plus Wayne Rooney en meneur et Carlos Tévez évoluant entre le milieu et l'attaque. Quand le premier s'avancit en profondeur, le deuxième venait occuper le rôle d'attaquant. Le milieu du terrain de Chelsea était dynamisé par le duo omniprésent Michael Ballack - Frank Lampard, alors que Michael Carrick était en couverture pour le flamboyant Paul Scholes. Avec Michael Ballack focalisé sur son rôle créatif et moins préoccupé par le travail de pressing, Paul Scholes disposait d'espaces pour développer son jeu durant la plus grande partie de la première mi-temps.

PHOTO: FRANCK FIFE / AFP / GETTY IMAGES



Manchester United a dominé la première mi-temps, notamment en termes de possession de balle (59%). Mais une déviation permet à Frank Lampard d'égaliser juste avant la pause de la mi-temps.

IMAGE: OLE ANDERSEN



Les glissades se sont révélées décisives à Moscou. Sur une déviation, Edwin van der Sar glisse et Frank Lampard se précipite pour égaliser juste avant la pause de la mi-temps.

Après 26 minutes de jeu, Cristiano Ronaldo se montra aussi artiste que décisif. Suite à une rentrée de touche sur le côté droit, Wesley Brown et Paul Scholes réussirent une combinaison intelligente (en utilisant tous les deux l'extérieur du pied pour exécuter le one-deux), avant que l'arrière latéral délivre un centre du gauche parfait pour Cristiano Ronaldo, qui marqua au deuxième poteau. L'excellent ailier portugais bondit sans effort des deux pieds et mit proprement le ballon de la tête dans les filets. Michael Essien, qui le marquait, et Petr Čech, le gardien de Chelsea, restèrent figés sur place.

C'était l'étincelle nécessaire pour mettre le feu aux poudres de Chelsea. En l'espace de deux minutes, Rio Ferdinand, sous pression, était reconnaissant à son gardien Edwin van der Sar d'avoir écarté de la main ce qui aurait été un autogoal spectaculaire. La prudence de Chelsea s'était maintenant entièrement envolée et leur engagement en attaque était sans équivoque.

Les Blues mettant une pression accrue suite à un corner, Manchester mena une contre-attaque classique digne de figurer dans tout manuel du parfait technicien. Wayne Rooney déposséda Ricardo Carvalho du ballon avant de courir vers la ligne médiane, puis il réussit une magnifique diagonale de droite à gauche. Cristiano Ronaldo s'empara alors du ballon pour tenter de pénétrer dans la surface de réparation de Chelsea, puis fit une passe en retrait à Carlos

Tévez, qui avait couru tel un sprinteur olympique depuis sa position sur l'aile droite au début de la moitié du terrain adverse. Le tir à bout portant de l'Argentin ricocha sur les jambes de Petr Čech avant d'être renvoyé par John Terry, qui se précipita au sol pour protéger son gardien. Michael Carrick fit une nouvelle tentative en décochant un tir à droite du but de Petr Čech, mais l'homme, plus imposant que jamais dans son maillot orange, renvoya le ballon de la main en corner. La rapidité, la qualité technique et la nature spectaculaire du jeu de contres étaient ainsi condensées en quelques secondes.

Chelsea mit alors tout en œuvre pour redresser la balance dans un jeu où Manchester dominait la possession de balle (65%), et même l'arrière central John Terry quitta sa zone défensive pour rejoindre l'attaque. Cependant, les deux équipes défendaient, avec un dispositif en 4-5-1 souvent en retrait dans leur moitié du terrain, et les chances étaient donc rares. A deux minutes de la mi-temps, Owen Hargreaves lança pourtant Wayne Rooney sur le flanc droit. Carlos Tévez ne réussit qu'à effleurer le centre de son coéquipier, le ballon allant mourir loin du poteau. Alors que Manchester United regrettait ces deux buts qui lui auraient assuré la victoire, les hommes d'Avram Grant appuyèrent sur l'accélérateur. Tout d'abord, Rio Ferdinand concéda un coup franc (qui lui coûta d'ailleurs un carton jaune), mais le tir de Michael Ballack passa au-dessus de la barre transversale. Puis Michael Essien récupéra le ballon dans un grand espace et, avant que Manchester ne puisse réagir, il frappa un puissant tir cadré. Il fut dévié par Nemanja Vidić et Rio Ferdinand, mais lorsqu'Edwin van der Sar glissa sur la pelouse humide, Frank Lampard se précipita pour envoyer le ballon au fond des filets. La persévérance du Chelsea FC s'était révélée payante. Les deux équipes étaient à égalité 1-1 après 47 minutes d'action.

Au début de la seconde période, Chelsea commença par reprendre son approche patiente avant d'accélérer le

Paul Scholes, qui avait manqué la finale de 1999 à cause d'une suspension, n'a pas seulement dû recevoir des soins suite à un choc avec Claude Makelele à la 22^e minute de la finale à Moscou mais a également été averti.



PHOTO: ADRIAN DENNIS / AFP / GETTY IMAGES



Edwin van der Sar est pris à contrepied, mais John Terry glisse sur son pied d'appui, et son tir, qui était une balle de match, termine à côté du poteau.

mouvement. Au milieu de la deuxième mi-temps, les Blues prenaient l'avantage territorial, se créant même plusieurs occasions de but. Alex Ferguson prit conscience du danger et, dans les 15 minutes restantes, réorganisa sa formation en 4-3-3, pour faire face aux trois milieux de terrain adverses. Wayne Rooney prit place à l'aile droite, alors que Carlos Tévez se retrouvait à la pointe de l'attaque. «A ce moment du match, nous devons nous assurer qu'ils ne prennent pas le contrôle du jeu, car je savais que nous deviendrions plus forts si le match durait plus longtemps», a expliqué Alex Ferguson après coup. L'entraîneur du CSKA Moscou, Valery Gazzaev, qui regardait le match, a tout de suite reconnu l'importance du mouvement et a déclaré: «Comme tous les grands entraîneurs, Alex Ferguson a une vision du jeu qui lui permet de prendre des décisions décisives.» Mais avant que le nouveau système du Manchester United FC ne soit bien rôdé, Didier Drogba, aux 25 mètres, légèrement côté gauche, faillit donner l'avantage aux Blues avec une balle brossée qui vint buter sur le montant gauche du but d'Edwin van der Sar. La fin du match approchant sans qu'aucune des deux équipes ne réussisse à prendre l'avantage, Alex Ferguson remplaça Paul Scholes, qui montrait des signes de fatigue, par l'incisif



L'équipe d'Avram Grant a évolué à Moscou avec une défense à quatre à plat, Claude Makelele jouant le rôle de milieu récupérateur derrière les milieux offensifs Michael Ballack et Frank Lampard, Joe Cole et Florent Malouda soutenant depuis les ailes l'attaquant en pointe Didier Drogba.



La formation de départ de Manchester United à Moscou comprenait Owen Hargreaves sur l'aile droite, Cristiano Ronaldo sur le flanc gauche et Carlos Tévez évoluant derrière l'attaquant principal Wayne Rooney.



Pour le dernier quart d'heure, Sir Alex Ferguson réorganise son milieu du terrain pour l'adapter au système adverse: Rooney passe à droite, Hargreaves recule dans une position plus axiale et Tévez est l'attaquant de pointe.

Ryan Giggs, le seul joueur de l'équipe de Manchester United alignée à Moscou à avoir disputé la finale victorieuse de 1999. Ce remplacement est entré dans l'histoire à double titre, puisque le Gallois a ainsi battu le record de matches disputés pour le club, auparavant détenu par Sir Bobby Charlton.

Didier Drogba, Frank Lampard et Michael Ballack ont eu beau monter à l'assaut pour arracher la victoire pour Chelsea, elle est restée insaisissable. Juste avant la fin du temps réglementaire, Cristiano Ronaldo a réussi un excellent dribble et un centre dangereux, mais sans succès. Quatre-vingt-dix minutes d'action intense au stade Luzhniki ne sont pas parvenues à séparer ces deux rivaux sans complaisance. Les deux équipes étaient à égalité 1-1, la pluie tombait et il était

00h30. Un nouveau chapitre de cette rencontre était sur le point de s'ouvrir.

Le temps additionnel fut émaillé de crampes, de remplacements, d'avertissements et de buts manqués de peu. Frank Lampard heurtait la barre transversale après un excellent travail de Michael Ballack, tandis que, dans l'autre camp, John Terry faisait face à Ryan Giggs en repoussant un but de la tête, réussissant ainsi un sauvetage de dernière minute devant les buts vides. La frustration et la fatigue aboutirent à quatre cartons jaunes (Michael Ballack et Michael Essien de Chelsea, Nemanja Vidić et Carlos Tévez de Manchester) et un carton rouge surprenant pour Didier Drogba, pour avoir inexplicablement giflé Nemanja Vidić lors d'une confrontation au sujet d'une injustice pourtant inexistante. Des tireurs de penalty potentiels furent alors introduits par les deux équipes: Salomon Kalou, Nicolas Anelka et Juliano Belletti pour Chelsea, ainsi que Nani et Anderson pour Manchester. Le coup de sifflet marquant le terme des prolongations donna le signal des préparatifs pour l'épreuve des tirs au but. Il était déjà 1h10 du matin, mais tout le monde au stade était bien réveillé.

Quatre tirs (tous du pied droit) produirent autant de buts de Carlos Tévez, Michael Ballack, Michael Carrick et Juliano Belletti. C'est alors qu'à la consternation des Red Devils, Cristiano Ronaldo perdit son duel avec Petr Čech. Le gardien de Chelsea ne se laissa pas provoquer par les feintes du joueur de Manchester United et attendit avant de plonger sur sa droite pour réaliser un sauvetage spectaculaire. Frank Lampard, qui avait pourtant traversé de nombreuses difficultés sur les plans personnel et professionnel au cours des dernières semaines, conserva tout son aplomb en marquant facilement. Owen Hargreaves, Ashley Cole et Nani firent de même et la responsabilité de marquer le but décisif revint alors à John Terry, en l'absence de Didier Drogba, exclu du match. Le capitaine de Chelsea revivra sans nul doute ce moment fatidique au ralenti, encore et encore. Il reverra son pied gauche glisser vers l'extérieur, comme un patineur qui aurait raté sa réception, puis l'inévitable perte d'équilibre. Il reverra avec horreur le ballon rebondir sur l'extérieur du poteau, emportant avec lui les rêves de toute une équipe. Mais revenons à la série des tirs au but. Anderson, Salomon Kalou et Ryan Giggs, tous remplaçants, firent leur devoir jusqu'au moment fatidique où l'infortuné Nicolas Anelka vit son tir repoussé des deux mains par Edwin van der Sar. C'était la neuvième fois que la coupe européenne se décidait aux tirs au but, et cette fois-ci, c'est Manchester United qui s'est imposé devant Chelsea, par six buts à cinq.

Les joueurs de Manchester se précipitèrent alors pour féliciter Edwin van der Sar, la star du jour. Cristiano Ronaldo resta pourtant seul, étendu face contre terre, submergé par l'émotion. Non loin d'eux, mais pourtant à des kilomètres de leur joie, les joueurs de Chelsea étaient atterrés, livides, la pluie se mêlant aux larmes sur leur visage. Mais personne autant que John Terry, qui semblait l'image même de la désolation, malgré les gestes de réconfort de son manager



PHOTO: JAMIE McDONALD / GETTY IMAGES

Edwin van der Sar semble préparer son cri de joie alors qu'il s'élance à droite pour arrêter le tir du remplaçant de Chelsea Nicolas Anelka. Une parade décisive pour l'issue de la séance des tirs au but en faveur de Manchester United.

Avram Grant et de Michael Ballack, qui avait également perdu la finale de 2002 lorsqu'il jouait pour le Bayer 04 Leverkusen. Sur le podium, Sir Bobby Charlton serra Cristiano Ronaldo dans ses bras, comme pour un passage de témoin symbolique. Alex Ferguson observa et apprécia sans nul doute ce lien entre deux gloires du football. Pendant ce temps, Avram Grant parla - ce devait être la dernière fois - aux joueurs de son équipe, rassemblés en petit groupe au milieu du terrain. Son discours sur la ligne tenue entre la victoire et la défaite, et sur la cruauté des séances de tirs au but aura été une maigre consolation pour les Blues, qui se sont ensuite dirigés péniblement vers le tunnel. C'était le jour de gloire des Red Devils de Manchester. Avec la remise par le président de l'UEFA, Michel Platini, du trophée de l'UEFA Champions League, brandi par Rio Ferdinand et Ryan Giggs, la tradition du club s'est trouvée renforcée et le nom de Sir Alex Ferguson a été gravé à jamais dans l'histoire du football.

Andy Roxburgh

Directeur technique de l'UEFA



PHOTO: ANATOLY MALTSEV / EPA / KEYSTONE

Un moment émouvant lorsque le président de l'UEFA Michel Platini s'apprête à remettre la coupe aux joueurs de Manchester United Rio Ferdinand et Ryan Giggs. Avec sa participation à la finale à Moscou, ce dernier a battu le record de sélections pour le club, détenu jusqu'alors par Sir Bobby Charlton.

LE RÈGNE DE RONALDO



Le nombre de buts marqués au cours de l'UEFA Champions League a augmenté pour la deuxième saison consécutive, atteignant le total de 330, soit 45 de plus que le score le plus bas (285, enregistré en 2005/06) depuis que la deuxième phase de groupes a été supprimée. Quatre des six équipes ayant marqué le plus de buts étaient anglaises: Liverpool (29), Manchester United et Chelsea (20 chacune), et Arsenal (19). Leurs seuls concurrents étaient les Espagnols, avec Barcelone trouvant le chemin des filets à dix-huit reprises, devancé de peu par Séville (19 buts en huit matches seulement).

Cristiano Ronaldo, de Manchester United, a été le plus grand buteur du tournoi avec huit réalisations, dont plusieurs décisives (p. ex. lors des deux matches contre le Sporting Clube de Portugal et à domicile contre l'Olympique Lyonnais). En outre, l'ailier portugais a ouvert le score dans la finale et, du point de vue de l'équipe technique de

l'UEFA, a marqué le meilleur but de la saison résultant d'une action de jeu (une magnifique tête dans le quart de finale contre l'AS Rome) et le meilleur but sur balle arrêtée (un coup franc direct imparable contre le Sporting Clube de Portugal à Old Trafford). Seule ombre au tableau: deux penalties manqués, l'un contre le FC Barcelone au Camp Nou et l'autre au cours de la séance de tirs au but contre Chelsea, mais la médaille de vainqueur a plus que compensé la déception. Ces deux tirs manqués sont la preuve que, aussi jeune et talentueux qu'il soit, Cristiano Ronaldo est humain avant tout.

Du point de vue de l'entraînement, étudier comment ont été créées les occasions de buts dans l'UEFA Champions League peut être utile pour cibler les activités de formation ou identifier des tendances techniques dans le jeu. Le graphique suivant, fondé sur une interprétation personnelle, fournit des informations sur les actions qui ont mené aux 330 buts.

Derrière les chiffres				
Catégorie	N°	Action	Explication	2007/08 Nbre de buts
BALLES ARRÊTÉES	1	Corners	Directement sur / à la suite d'un corner	31
	2	Coups francs (directs)	Directement sur coup franc	7
	3	Coups francs (indirects)	A la suite d'un coup franc	18
	4	Coups de pied de réparation	Penalty (ou suite à un penalty)	18
	5	Rentrées de touche	A la suite d'une rentrée de touche	-
ACTIONS DE JEU	6	Combinaisons	Une-deux / combinaison à trois	37
	7	Centres	Centre de l'aile	64
	8	Passes en retrait	Centre en retrait de la ligne de but	14
	9	Passes diagonales	Passe diagonale dans la surface de réparation	6
	10	Courses avec le ballon	Dribble et tir à bout portant / dribble et passe	14
	11	Tirs de loin	Tir direct / tir et rebond	39
	12	Passes en avant	Passe en profondeur, à travers ou par-dessus la défense	65
	13	Erreurs défensives	Mauvaise passe en retrait / erreur du gardien	8
	14	Autogoals	But contre son propre camp	9
TOTAL				330

Buts résultant d'actions de jeu

Au cours de la saison 2007/08, environ 77% des buts marqués ont résulté d'actions de jeu. On recense 256 buts dans cette catégorie, qui peuvent être subdivisés en quatre sections générales: pénétration à travers le milieu du terrain, centre et finition, action individuelle et erreur défensive.

On a noté une hausse significative du nombre de buts marqués suite à des combinaisons, des passes incisives et

des ballons directs à travers le milieu du terrain. Après la finale, Sir Alex Ferguson a ainsi déclaré: «La tendance actuelle est au jeu de pénétration rapide.» En effet, 40% des buts résultant d'actions de jeu ont été marqués selon ce système. Arsenal, Manchester United et Barcelone étaient les principaux représentants du jeu de combinaisons, alors que Liverpool, le Real Madrid, l'AS Rome et Séville ont remporté de grands succès avec les passes en profondeur. Le premier but de Lionel Messi au Celtic FC est un brillant exemple

PHOTO: CLIVE ROSE / GETTY IMAGES



Malgré le tacle du joueur du Sporting Clube Ronny, Cristiano Ronaldo inscrit de la tête le but de la victoire pour Manchester United (1-0) sur son ancien club et ouvre la voie pour la finale à Moscou.

de combinaison une-deux, Deco assurant le «mur» parfait. Et la passe oblique subtile de Francesco Totti, de l'AS Rome, permettant à Mancini de marquer contre le Real Madrid au Stade olympique de Rome, constitue un modèle du genre par la création d'une magnifique occasion de but à partir d'une passe en avant idéalement dosée. Pour Dirk Kuyt, de Liverpool, la simplicité était le maître-mot lorsqu'il a envoyé son coéquipier Ryan Babel en contre-attaque avec une passe de l'extérieur du pied à travers le milieu du terrain suite à un coup franc d'Arsenal à Anfield: un Néerlandais passe la balle et l'autre court jusqu'à la surface de réparation, terminant l'action avec une efficacité redoutable.

Centres, diagonales dans la surface de réparation et passes en retrait après un débordement par l'aile ont été à l'origine d'un tiers des buts marqués lors d'actions de jeu. Les équipes ayant recours aux ailiers et aux arrières latéraux, comme Manchester United, Liverpool, Werder Brême, Barcelone et Arsenal, sont les principaux adeptes de ce type de jeu. La tête plongeante de Carlos Tévez au premier poteau pour Manchester United contre l'AS Rome à Old Trafford est un magnifique exemple de centre et finition, tout comme la reprise de volée du pied droit de Boubacar Sanogo, qui marquait ainsi le deuxième but à domicile du Werder Brême contre le Real Madrid.



Les actions individuelles aboutissant à un but (de manière directe ou indirecte), y compris les tirs de loin et les courses avec dribble, ont produit un peu plus de 20% des buts résultant d'actions de jeu. Tarik Sektioui a ainsi marqué un but sensationnel pour Porto, devant ses propres supporters: après avoir traversé la moitié du terrain avec le ballon, il évite tous les défenseurs qui se trouvent sur son chemin et se défait du gardien marseillais Steve Mandanda avant de mettre le ballon au fond des filets.

Même si Theo Walcott n'a pas marqué contre Liverpool lors du quart de finale retour, son incroyable course avec le ballon, depuis sa moitié du terrain, et son centre en retrait à son coéquipier Emmanuel Adebayor, qui n'avait alors plus qu'à pousser le ballon au fond des filets, est de l'ordre du magique. Et la feinte de Cristiano Ronaldo, suivie d'une finition splendide contre le FC Dynamo Kyiv, est l'illustration parfaite d'un travail d'artiste: mettre en valeur le joueur qui sait se créer une occasion de but et l'exploiter.



PHOTO: DAVE THOMPSON / AP / KEYSTONE

Alors qu'Arsenal se lance en avant pour tenter d'égaliser et obtenir ainsi une place en demi-finale Ryan Babel passe Cesc Fábregas et marque le quatrième but de la victoire pour le Liverpool FC (score final: 4-2).

Quant à citer des tirs de loin, les connaisseurs n'ont que l'embarras du choix: Cesc Fabregas pour Arsenal contre l'AC Milan, Deivid pour Fenerbahçe contre Chelsea, Paul Scholes pour Manchester United contre Barcelone, Zlatan Ibrahimović pour l'Inter contre le CSKA Moscou, Alex pour Fenerbahçe contre le CSKA Moscou, Christos Patsatzoglou pour l'Olympiacos CFP contre le Werder Brême, Maxi Pereira pour Benfica contre l'AC Milan, etc. Une fois encore, des défenses en retrait élaborées accompagnées de tirs de loin ont soit produit des buts, soit créé des espaces pour des combinaisons en forçant les défenseurs à avancer pour bloquer le ballon. Arsenal, l'Olympique Lyonnais, Séville, Fenerbahçe, Liverpool, l'Olympique de Marseille et Manchester United ont

Malgré le geste désespéré du défenseur du Celtic FC Lee Naylor, Lionel Messi reste imperturbable et bat Artur Boruc, permettant au FC Barcelone de remporter son huitième de finale (3-2) à Glasgow.

PHOTO: SCOTT HEPPEL / KEYSTONE



PHOTO: FRED DUFOUR / AFP / GETTY IMAGES

Le spécialiste des balles arrêtées de l'Olympique Lyonnais Juninho a marqué sur coup franc et sur penalty lors du match nul à domicile (2-2) contre le FC Barcelone dans le groupe E.

notamment montré leur puissance par des tirs en dehors de la surface de réparation.

Les erreurs défensives, forcées ou non, ont abouti à 17 buts. Chelsea a bénéficié de deux autogoals de ses adversaires; quant à Liverpool, il a profité d'erreurs défensives du Beşiktaş à domicile et à l'extérieur, lors de la phase de groupes.

Buts sur balles arrêtées

Le nombre de buts marqués directement sur coup franc a été de 50% inférieur par rapport à la saison précédente, ce qui explique en grande partie la diminution du nombre de buts sur balles arrêtées en termes réels et en pourcentage - de 3%, à environ 23%. Ce chiffre est bien inférieur à celui de la saison 2001/02, qui avait établi un record avec 35%. On a néanmoins enregistré quelques buts spectaculaires, à commencer par celui de Cristiano Ronaldo, assurant la victoire à domicile au Manchester United FC contre son ancien club, le Sporting Clube de Portugal, suivi par les frappes d'Andrea

Pirlo (AC Milan contre SL Benfica), de Dani Alves (Séville FC contre Fenerbahçe SK), et d'Antonio da Silva (VfB Stuttgart contre FC Barcelone). Le record de distance a été établi par Juninho, le maître absolu des balles arrêtées de l'Olympique Lyonnais, pour un tir de 40 mètres qui a contourné tous les joueurs et a permis à son équipe d'ouvrir le score contre le FC Barcelone, dans un match à domicile qui se soldera par un nul 2-2.

Une fois encore, la bonne remise a été la clé du succès sur les corners et les coups francs indirects, et les spécialistes du genre, comme Frank Lampard (Chelsea FC), Steven Gerrard (Liverpool FC), Andrea Pirlo (AC Milan), Ricardo Quaresma (FC Porto) et Ryan Giggs (Manchester United FC) ont su fournir des ballons de qualité dans la surface de réparation. Par exemple, dans le match Chelsea - Fenerbahçe à Stamford Bridge, le centre sortant rapide de Frank Lampard depuis l'aile droite a permis à Michael Ballack d'envoyer le ballon au fond des filets. Et la finition de Salomon Kalou, suite à un corner des Blues à domicile contre l'Olympiacos CFP, était le résultat d'un tir rentrant au premier poteau du pied droit de Frank.



PHOTO: MIKE EGERTON / EMPICS

La superbe frappe de loin du milieu de Manchester United Paul Scholes ira se loger dans la lucarne des filets du FC Barcelone et sera l'unique but de la demi-finale à Old Trafford.



Deivid (n° 99) fête avec Semih Sentürk et Lugano son deuxième but à Séville. Ses deux buts ont permis au Fenerbahçe SK de réduire par deux fois la marque (une première fois alors qu'il était mené 2-0 et une deuxième fois alors que le score était de 3-1 en faveur de Séville), de disputer la séance des tirs au but... et de la gagner.

PHOTO: JASPER JUINEN / GETTY IMAGES



PHOTO: FRANCISCO LEONG / AFP / GETTY IMAGES

Chevauchée fantastique du joueur du FC Porto Tarik Sektioui, qui ouvre le score à la 27^e minute contre Marseille, réalisant un des dix meilleurs buts de l'UEFA Champions League cette saison.



PHOTO: ALEX LIVESEY / GETTY IMAGES

Avec beaucoup d'assurance, Ryan Giggs prend à contrepied le gardien de Chelsea Petr Cech et marque le 13^e tir au but, synonyme de nouveau titre pour Manchester United.

La politique du Chelsea FC de mettre à profit les qualités individuelles de chacun pour définir l'approche en matière de corners et de coups francs indirects était en phase avec la philosophie de la plupart des grandes équipes de l'UEFA Champions League. Comme nous l'avons constaté à de nombreuses reprises, les mouvements dans la surface de réparation et les capacités de finition ne donnent rien si le ballon ne passe pas le premier défenseur ou s'il n'a pas la vitesse, l'effet et la précision voulus pour créer l'occasion de but. Cela souligne une fois de plus que, sur les balles arrêtées, l'exécution est capitale. Bien entendu, le ballon moderne a un impact sur les coups francs et les corners, mais c'est toujours le spécialiste qui fait la différence.

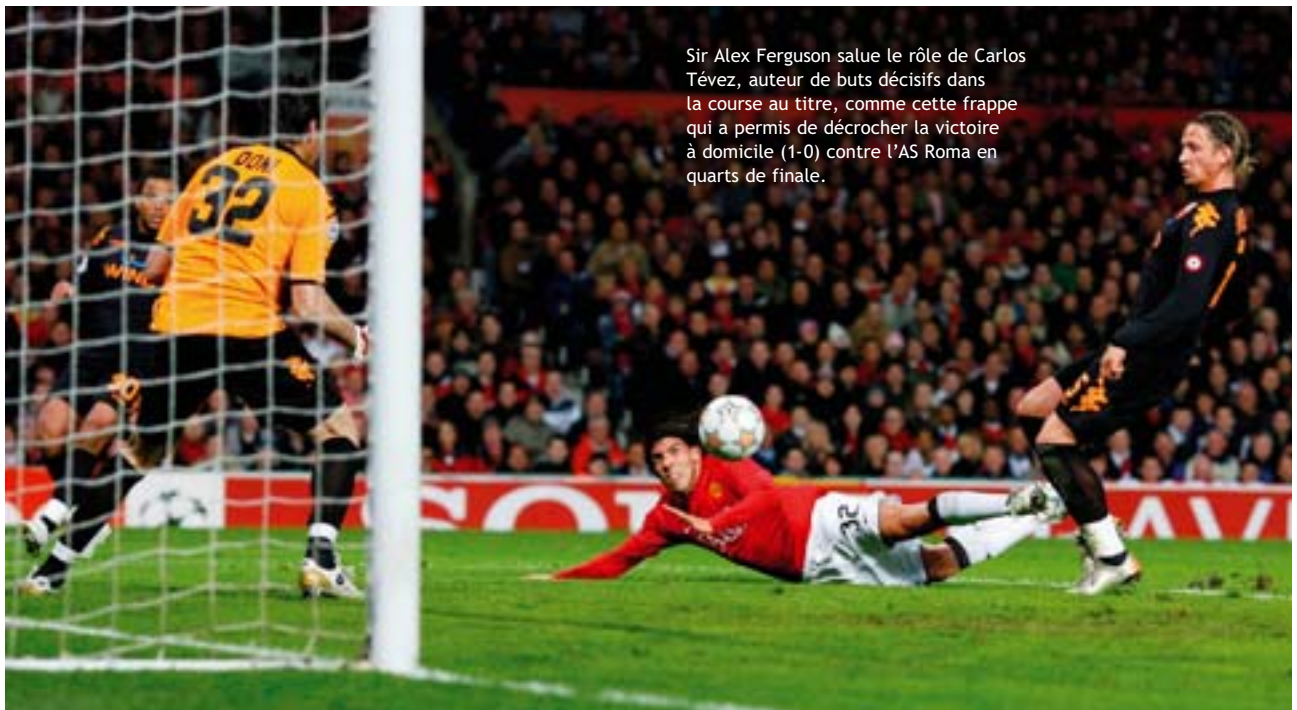
Le grand final

Comme l'a dit Arsène Wenger: «Dans l'UEFA Champions League, les deux éléments clés sont la vitesse de transition et, du point de vue de l'entraîneur, les dix à quinze dernières minutes.» Pendant cette phase finale, lorsque les matches se sont animés, de nombreux entraîneurs de l'UEFA Champions League ont pris les bonnes décisions pour assurer un résultat. 57 buts ont ainsi été inscrits entre la 76^e et la 90^e minute,

et 17 autres pendant le temps additionnel à la fin de la deuxième mi-temps. En d'autres termes, un peu moins d'un quart des buts ont été marqués après la 75^e minute, et nombre d'entre eux ont été décisifs. Citons par exemple le but de Semih Şentürk à la 87^e minute pour Fenerbahçe, lui assurant la victoire 3-2 contre Séville, celui de Lisandro López à la 86^e minute, seul but dans le match opposant le FC Porto au FC Schalke 04, l'action de Mirko Vučinić à la 92^e minute, suite à un coup franc indirect, permettant à l'AS Rome de remporter la victoire 2-1 au stade Santiago Bernabéu, et le malheureux autogoal de John Arne Riise du Liverpool FC à la 94^e minute, qui a donné à Chelsea l'avantage du but à l'extérieur en demi-finale à Anfield. Sans oublier que c'est un but très tardif qui a décidé l'issue de la compétition 2007/08. Le tir réussi de Ryan Giggs lors de la séance de tirs au but pendant la finale contre Chelsea, bien après une heure du matin à Moscou, a mis un superbe point final à une compétition riche en rebondissements.

Andy Roxburgh

Directeur technique de l'UEFA



Sir Alex Ferguson salue le rôle de Carlos Tévez, auteur de buts décisifs dans la course au titre, comme cette frappe qui a permis de décrocher la victoire à domicile (1-0) contre l'AS Roma en quarts de finale.

PHOTO: IAN HODGSON / EPA / KEYSTONE

DIX QUESTIONS TECHNIQUES



PHOTO: FOTO-NET

Les acrobaties des joueurs du FC Porto, José Bosingwa et João Paulo (n° 14) n'empêchent pas Dirk Kuyt, du Liverpool FC, d'égaliser de la tête (1-1) à Porto lors de la première journée de matches.

Cesc Fàbregas court vers Arsène Wenger pour fêter son but inscrit à San Siro, à la 84^e minute. Après le score nul et vierge lors du match aller à Londres, ce but entraînera l'élimination du tenant du titre, l'AC Milan.



PHOTO: ADRIAN DENNIS / AFP / GETTY IMAGES

Tout le monde s'accorde à reconnaître que l'UEFA Champions League est la compétition interclubs la plus importante au monde sur le plan technique et en termes d'intérêt du public. Avec plus de 100 millions de téléspectateurs dans 230 territoires ayant suivi en direct la finale de Moscou, la fascination qu'exerce l'UEFA Champions League est incontestable. Cette compétition phare sert de référence pour les développements et les tendances techniques du football interclubs de haut niveau.

En collaboration avec les membres du Forum des entraîneurs d'élite et les observateurs techniques de l'UEFA Champions League, les aspects techniques de la compétition ont été abordés et analysés, l'accent étant mis sur les équipes qualifiées pour les huitièmes de finale. Les dix tendances techniques suivantes (quelques-unes plus marquées, d'autres moins) ont été jugées significatives pour les personnes assumant des responsabilités en matière d'entraînement.

1. Plus d'intensité

Gérard Houllier, directeur technique de la Fédération Française de Football et ancien entraîneur du Liverpool FC et de l'Olympique Lyonnais, résume en ces termes cette tendance: «L'intensité en UEFA Champions League est inimaginable.»

Les niveaux de condition physique se sont améliorés et il est fréquent de voir des joueurs de grandes équipes courir 14 km, dont la majeure partie à grande vitesse et sans perdre leurs qualités techniques. Des équipes comme Chelsea, Manchester United et Liverpool ont affiché leur force, leur puissance et leur endurance à la vitesse. Elles ont montré leur capacité

à jouer à un rythme élevé durant un match (la demi-finale Liverpool FC - Chelsea FC s'est déroulée à une vitesse époustouflante).

Si les méthodes d'entraînement et de préparation se sont améliorées, il ne faut pas pour autant négliger la sélection. «Des joueurs pratiquant un football total (les noms de Carlos Tévez, de Wayne Rooney, de Frank Lampard, de Dirk Kuyt et de Mathieu Flamini viennent tout de suite à l'esprit) n'arrêtent pas de courir et constituent presque un homme supplémentaire», souligne Roy Hodgson, entraîneur actuel du Fulham FC et ancien entraîneur du FC Internazionale Milano.

Les équipes couronnées de succès en UEFA Champions League n'ont pas compté sur leur seul talent, mais ont joué à une intensité très élevée et ont utilisé des joueurs infatigables qui étaient disposés à se sacrifier pour l'équipe.



2. Moins d'espaces et de temps

«Il y a un manque d'espaces en UEFA Champions League, ce qui requiert des niveaux de condition physique accrus», estime l'entraîneur d'Arsenal FC, Arsène Wenger. La tendance fréquente à recourir à des blocs défensifs qui réduisent les espaces et occupent le milieu du terrain a pour effet qu'il est difficile de trouver l'espace et le temps, notamment dans la moitié du terrain adverse.

Prenons, par exemple, le FC Barcelone, une équipe qui a, une fois de plus, dominé en termes de possession de ballon (une moyenne de 60% par match). Le vainqueur de l'édition 2006 de l'UEFA Champions League a eu de plus en plus de peine, en particulier lors de la phase à élimination directe, à se créer des occasions de but et à trouver le chemin des filets. En effet, les trois buts de ses cinq dernières rencontres et son incapacité à marquer un seul but lors de ses deux



PHOTO: MAGI HAROUN / EPA / KEYSTONE

En marquant à la 70^e minute, Wayne Rooney permet à Manchester United de remporter une victoire 1-0 à domicile face à l'AS Roma lors de la deuxième journée de matches - les deux clubs se sont rencontrés six fois au cours des deux dernières saisons.



Alors que Steven Gerrard prépare son atterrissage, le joueur d'Arsenal Mathieu Flamini se propulse en avant lors du quart de finale aller contre le Liverpool FC à Londres, qui s'est terminé sur le score de 1-1.

PHOTO: ADRIAN DENNIS / AFP / GETTY IMAGES

matchs contre Manchester United résumait cette impuissance. L'utilisation d'une double couverture et de défenses compactes jouant en retrait ont rendu la tâche compliquée à des joueurs créatifs tels que Lionel Messi.

En dépit des restrictions d'espaces, les meilleures équipes ont maintenu leur jeu de passes et de mouvements, et ont laissé s'exprimer leurs talents individuels, Manchester United étant un exemple en la matière.

3. Plus de vitesse

Concernant la vitesse, un certain nombre d'éléments étaient importants: vitesse explosive, technique et dextérité balle au pied, vitesse du ballon, endurance à la vitesse et, en particulier dans l'UEFA Champions League, transition rapide.

«A mes yeux, l'élément le plus important dans l'UEFA Champions League est l'art des transitions rapides. Il faut vite se replier pour défendre ou exploiter rapidement la situation en cas de récupération du ballon. Bien sûr, il ne faut pas négliger les balles arrêtées, mais la vitesse de transition est primordiale», souligne José Mourinho, qui a déjà remporté l'UEFA Champions League avec le FC Porto.

Même si, par rapport à la saison précédente, il y a eu une légère baisse concernant le pourcentage de buts résultant de contres/de ruptures rapides (ce pourcentage est passé de 32% à 30%), les transitions rapides de la défense vers l'attaque et inversement ont continué à gagner en importance.

Une fois de plus, il convient de relever quatre types de contre-attaques: des contres classiques depuis les lignes



PHOTO: ODD ANDERSEN / AFP / GETTY IMAGES

José Mourinho donne des instructions au joueur de Chelsea Andriy Shevchenko. L'entraîneur champion en 2004 quittera le club londonien après la première journée de matches, changement qui sera suivi par de nombreux autres sur les bancs en UEFA Champions League.

arrières (souvent suite à des corners en faveur de l'équipe adverse), des contres collectifs depuis le milieu du terrain, des contres dans le camp adverse suite à un pressing offensif, et des contres d'un joueur (souvent au moyen de courses avec le ballon) qui, par un exploit individuel, se crée une occasion de but et la convertit. La brillante percée

solitaire de Tarik Sektioui menée depuis son propre camp, qui a permis la victoire par 2-1 du FC Porto sur l'Olympique de Marseille, en est une illustration éclatante.

Les défenses sont de plus en plus compactes et il est parfois difficile de trouver des brèches, ce que Sir Alex Ferguson résume très bien en insistant sur la nécessité de ruptures rapides: «Vous devez exploiter les espaces qui se trouvent devant vous.»

4. Moins de risques

Face à la pression et aux attentes croissantes, le souci était de réduire les risques au minimum. Un exemple: lors de l'édition 2007/08, l'accent a de nouveau été mis sur la nécessité de contrer les contre-attaques. Chacune des 16 équipes participant à la phase à élimination directe a utilisé au moins un milieu récupérateur chargé d'annihiler les ruptures rapides. Dix d'entre elles avaient souvent recours à deux joueurs placés devant la défense à quatre. De plus, exercer immédiatement le pressing sur le porteur du ballon, recourir à des fautes tactiques et garder six ou sept joueurs derrière le ballon en phase offensive faisaient partie de la stratégie pour réduire les risques.

Même Manchester United, qui est pourtant une équipe portée sur l'offensive, a défendu très en retrait dans son propre camp. Son classement dans la mise «hors-jeu» de l'adversaire - elle est la quatrième des plus mal classées parmi les 32 équipes de la compétition - souligne ce manque d'espaces derrière les quatre défenseurs. Il est surprenant de constater que, lors de ses matches de demi-finale contre le FC Barcelone, Manchester United n'a pris au piège du hors-jeu qu'une seule fois son adversaire espagnol en 180 minutes de football.



Une tête puissante permet à Cristiano Ronaldo d'inscrire le plus beau but de la saison face à l'AS Roma au Stadio Olimpico de Rome et donne l'avantage du but à l'extérieur au Manchester United FC lors du quart de finale aller.

PHOTO: MAURIZIO BRAMBATTI / EPA / KEYSTONE

Pour réduire au minimum les risques, il fallait également faire preuve de patience et commettre le moins d'erreurs possible. «Tout doit être optimal en UEFA Champions League», commente Arsène Wenger. «Et perdre le ballon dans ce tournoi peut être catastrophique», ajoute l'entraîneur d'Arsenal.



PHOTO: FERNANDO BUSTAMANTE / AP / KEYSTONE

Le défenseur de Valence Emiliano Moretti, à terre, essaie d'éloigner le ballon de Joe Cole lors du match joué au stade Mestalla, qui a marqué les débuts d'Avram Grant en tant qu'entraîneur de Chelsea.



PHOTO: DANIEL DAL ZENNARO / EPA / KEYSTONE

Duel aérien entre Filippo Inzaghi et Philippe Senderos lors du huitième de finale à San Siro, qui se terminera par la victoire à l'extérieur 2-0 d'Arsenal et qui verra l'élimination de l'AC Milan, tenant du titre.

5. Plus de jeu court

Selon Ottmar Hitzfeld, double vainqueur de l'UEFA Champions League: «Des changements importants ont eu lieu au cours de ces dix dernières années. Auparavant, il y avait plus d'espaces et les passes étaient plus longues; désormais, le jeu est rapide, court et chaque entraîneur est bien organisé.»

Le passage à ce type de jeu a en partie été attribué à une nouvelle génération d'attaquants véloce et doués techniquement qui est apparue en UEFA Champions League. A quelques exceptions près, le jeu long n'a pas été privilégié. «Avec le type d'attaquants dont nous disposons, nous avons rarement joué de longs ballons des lignes arrières vers l'avant», ajoute Sir Alex Ferguson, l'entraîneur victorieux.



PHOTO: LAURENCE GRIFFITHS / GETTY IMAGES

Lamine Diatta a peut-être le dessus dans ce duel acharné avec Peter Crouch, mais l'attaquant anglais réussit à marquer deux buts lors de la victoire record du Liverpool FC face au Besiktas JK à Anfield.



Le Celtic FC, habituellement invincible à domicile, prend rapidement l'avantage grâce à une tête de Jan Vennegoor of Hesselink qui bat Víctor Valdés. Mais Barcelone revient au score à deux reprises pour l'emporter 3-2 en huitièmes de finale aller.

De manière significative, on a noté une augmentation du nombre de buts suite à des combinaisons et des passes incisives, ce nombre représentant environ 40% des buts résultant d'actions de jeu.

6. Moins de jeu aérien

La qualité des terrains, la nature des attaquants et le soin mis dans la construction du jeu, y compris les passes directes et précises en profondeur, ont eu pour effet de réduire le recours à des balles aériennes. Naturellement, ce type de jeu s'est maintenu avec des attaquants de pointe de grande taille comme Jan Vennegoor of Hesselink, du Celtic FC, et Peter Crouch, du Liverpool FC, mais les ballons aériens ont été plus souvent des diagonales dans le but de créer des situations de un contre un sur les ailes. Il y a eu toutefois quelques têtes remarquables, comme celle de Cristiano Ronaldo à l'origine de l'ouverture du score lors du quart de finale aller de Manchester United contre l'AS Roma, qui constituait en quelque sorte la «pièce de résistance».

7. Plus de qualité créative

Les équipes dépendant de plus en plus d'exploits individuels pour battre les blocs défensifs en UEFA Champions League,

les joueurs capables de créer de nouvelles situations ou un effet de surprise, notamment du milieu vers l'avant et sur les ailes, étaient en nombre limité. Au moins trois quarts des 16 meilleures équipes ont évolué avec des ailiers ou des joueurs excentrés créatifs et au moins six équipes disposaient d'un «électron libre» ou d'un deuxième attaquant dirigeant la manœuvre entre le milieu et l'attaque.

Les demi-finalistes ont montré la voie avec des joueurs talentueux évoluant sur les ailes (comme Cristiano Ronaldo, Joe Cole, Florent Malouda, Lionel Messi et Ryan Babel) et de remarquables milieux offensifs (Steven Gerrard, Paul Scholes, Frank Lampard et Deco, pour n'en citer que quelques-uns). José Mourinho résume la nécessité d'être efficace sur les ailes: «Face à la difficulté de percer les blocs défensifs, les équipes disposent de deux moyens: des renversements de jeu soudains et des débordements rapides par les ailes», a souligné l'ex-entraîneur de Chelsea.

Cette vue n'est pas partagée par tout le monde, et, en Italie, l'ailier est une espèce en voie de disparition. Pour l'entraîneur vainqueur de la Coupe du Monde 2006, Marcello Lippi, «la tendance consiste à moins utiliser les ailes et à adopter un style plus incisif.» A noter qu'un tiers des buts résultant d'actions de jeu provenaient des flancs (centres, diagonales ou passes en retrait après des dribbles rapides le long de la ligne de touche) et ont été inscrits grâce à des arrières latéraux ou à des joueurs excentrés créatifs.

8. Moins d'attaquants

Avec un milieu de terrain de plus en plus peuplé, le nombre d'équipes ayant recours à un duo d'attaquants a continué à se réduire. Seules cinq équipes sur seize ont utilisé régulièrement deux attaquants. Certains entraîneurs ont placé deux joueurs à l'avant en fonction des exigences ou des spécificités d'un match. La décision de Rafael Benítez d'aligner Fernando Torres et Peter Crouch (entré tardivement dans la rencontre) lors du match à domicile contre le FC Internazionale Milano, réduit à 10, s'est révélée payante. Toutefois, l'évolution est nette, car onze des meilleures équipes ont choisi d'évoluer avec un seul attaquant en pointe. «La tendance actuelle est à trois milieux offensifs et un attaquant», a déclaré Sir Alex Ferguson après la finale à Moscou.



Le capitaine de Valence, Carlos Marchena, se lance à la poursuite de Frank Lampard et de son coéquipier de Chelsea Michael Essien. Malgré un nul 0-0 à Stamford Bridge, les finalistes de 2000 et 2001 termineront derniers de leur groupe.

9. Plus d'adaptabilité

Les équipes qui ont eu de la réussite en UEFA Champions League sont celles qui ont pu adapter leur style et leur système de jeu en fonction de la situation. Les deux éléments clés ont été la taille de l'effectif disponible et la capacité de l'entraîneur à déterminer les moments décisifs où une réorganisation était nécessaire.

Sir Alex Ferguson a procédé à un changement déterminant lors de la deuxième mi-temps de la finale contre Chelsea. Il a reconnu ensuite qu'un important facteur du succès de Manchester United lors de la saison avait été le nombre d'options disponibles pour lui. «Nous disposions cette fois d'un effectif abondant pour faire face à la situation», a souligné Sir Alex Ferguson.

Les entraîneurs des meilleures équipes de l'UEFA Champions League n'ont pas hésité à procéder à d'importants changements, basés sur des choix individuels ou tactiques, et, souvent, ces actions se sont produites tardivement dans les matches. A noter que le seul remplaçant pour Manchester United durant la finale de Moscou a été Ryan Giggs, entré à la 87^e minute, alors que les remplacements du club lors des deux matches de demi-finale contre le FC Barcelone avaient eu lieu lors du dernier quart d'heure. Il fallait «faire parler la poudre» jusqu'au dernier moment, notamment lorsque les résultats de l'UEFA Champions League étaient en jeu.

10. Moins de marquage

Les joueurs chargés du marquage et les arrières centraux qui avaient un rôle de stoppeur étaient peu nombreux en UEFA Champions League. Lors de la phase à élimination directe, toutes les équipes ont préféré un marquage de zone et on a noté une amélioration qualitative sur le plan défensif. Le concept selon lequel toute construction se fait depuis les lignes arrières s'est ainsi trouvé renforcé. Face à des équipes évoluant en 4-5-1 (avec un attaquant en pointe), il était notamment important d'impliquer les arrières centraux dans la construction du jeu. Roy Hodgson a souligné cet élément lors de la réunion des observateurs techniques de l'UEFA Champions League à Moscou: «Toutes les actions viennent des lignes arrières, et, dans le futur, la qualité technique des défenseurs sera capitale.»

Les finalistes de l'UEFA Champions League avaient les standards requis, avec des arrières centraux capables de défendre *et* de jouer, et des arrières latéraux en mesure de tacler *et* de créer.

Concernant le marquage, certaines équipes n'ont pas hésité à laisser des postes sans surveillance lors de corners sifflés contre elles (par exemple, l'AS Roma, le Chelsea FC et l'AC Milan). Pour ces équipes, un corner est considéré comme une excellente occasion pour lancer une contre-attaque, une conception dont l'origine est brésilienne.



PHOTO: LLUÍS GENÉ / AFP / GETTY IMAGES

Le duel entre Paul Scholes, du Manchester United FC, et Deco, du FC Barcelone, illustre la bataille acharnée en milieu de terrain lors de la demi-finale remportée 1-0 par les Anglais grâce au but de Paul Scholes.

Remarques conclusives

La saison 2007/08 de l'UEFA Champions League a été fascinante sur le plan tactique, excellente au niveau technique et souvent palpitante, et ce jusqu'aux derniers instants de la finale. Les équipes qui ont réussi ont montré qu'elles possédaient les qualités footballistiques, l'organisation et la condition physique, mais c'est la capacité à gérer la pression et à contrôler les émotions qui a fait la différence. Les vainqueurs ont été confiants sans être arrogants, talentueux sans être paresseux, et très compétitifs sans être émotionnellement instables.

Andy Roxburgh

Directeur technique de l'UEFA



PHOTO: SHAUN BOTTERILL / GETTY IMAGES

Ryan Giggs s'apprête à marquer l'histoire. Son entrée à la 87^e minute lors de la finale à Moscou lui permet de battre le record de 758 matches avec Manchester United, détenu par Sir Bobby Charlton.

De quelles ressources a besoin un vainqueur?

Pour la deuxième saison consécutive, trois demi-finalistes sur quatre étaient anglais. Au cours de ces quatre dernières années, neuf des seize places en jeu ont été prises par des clubs de Premier League et il y a eu à chaque fois au moins un représentant anglais en finale. Voilà des faits qui incitent à réfléchir sur le pouvoir de l'argent. Les aspects éthiques ainsi que les réalités et les interrogations liées à la possibilité d'«acheter la réussite» ont constamment occupé les débats sportifs ces dernières décennies. Et, lorsque l'on demande aux spécialistes de nombreuses associations nationales membres de l'UEFA s'il est vrai que seule une minorité de clubs, généralement les «poids lourds», qui disposent de la plus grande force de frappe économique, est armée pour remporter le championnat national, ils sont nombreux à opiner du chef. Quatre ans après la finale opposant le FC Porto et l'AS Monaco, deux «poids moyens», peut-on considérer que la même tendance s'est installée au niveau de l'UEFA Champions League?

Certains éléments de débat sont contradictoires. En ce qui concerne l'aspect financier, la Premier League anglaise se trouve désormais en pole position et pourtant, quand bien même les trois demi-finalistes de cette année ont pour point commun d'être en mains étrangères, leur portrait économique pourrait être peint avec des couleurs différentes. Par ailleurs, le football anglais est formé de strates et des techniciens tels que Juande Ramos, du Tottenham Hotspurs FC, ou David Moyes, de l'Everton FC, doivent déployer des trésors d'imagination pour espérer défier les quatre grands, «The Big Four», surnom donné aux meilleurs clubs de l'élite. S'il est vrai que ces derniers sont devenus une des forces majeures de l'UEFA Champions League, le Middlesbrough FC, finaliste de la Coupe UEFA en 2006, est le seul autre club anglais à avoir brillé sur la scène européenne ces dernières années.



Un but qui met la pression sur Chelsea. Le défenseur de Rosenborg BK Miika Koppinen saute plus haut que John Terry et ouvre le score à la 24^e minute, alors que le résultat final de 1-1 à Stamford Bridge annonce un changement imminent d'entraîneur au sein du club londonien.



PHOTO: JON SUPER / AP / KEVSTONE

Cristiano Ronaldo, de Manchester United, à terre, entre le défenseur mexicain du FC Barcelone Rafael Márquez et le gardien Víctor Valdés lors de la demi-finale aller au Camp Nou.

A l'inverse, on peut argumenter que ce n'est pas l'argent qui remporte les matches et que le caractère astronomique des sommes en jeu est moins important que la manière dont elles sont utilisées. A cet égard, il est intéressant de noter que le Manchester United FC a utilisé 26 joueurs, et le Chelsea FC 25, pour accéder à la finale de Moscou. Parmi ces 51 joueurs, on pourrait compter sur les doigts d'une main ceux qui n'ont pas joué en équipe nationale (près de 20 pays sur quatre continents) au niveau senior. Il est évident qu'il est essentiel d'avoir les reins solides, financièrement parlant, si l'on entend monter une équipe susceptible d'atteindre les sommets sur le plan européen.

Mais cette capacité peut receler bien des dangers pour le technicien, dont le travail est de convertir l'argent sonnante et trébuchante en titres et en trophées. Les objectifs et les attentes sont toujours plus élevés. «Toujours plus» semble être la philosophie qui prévaut au plus haut niveau.

On a pu faire des observations significatives la semaine qui a précédé la finale au stade Luzhniki. Lors du tour final du Championnat d'Europe des moins de 17 ans en Turquie, un adolescent sur six - et encore, certaines des vedettes de demain n'étaient pas présentes - appartenait déjà à un club étranger à son association nationale et un plus grand pourcentage encore avait déjà intégré l'un des plus grands clubs de son pays. Il a été frappant de constater que, tandis que la première équipe faisait ses bagages pour Moscou, le Chelsea FC envoyait 16 détecteurs de talents à ce tournoi en Turquie. Difficile toutefois pour le club de justifier cet envoi massif de recruteurs par le fait que la manifestation leur offrait une excellente occasion de se réunir dans un contexte de développement de joueurs.

Il n'empêche, cela soulève plusieurs points de discussion. Avec des clubs et des agents qui acquièrent toujours plus de jeunes talents parmi les plus prometteurs, posons-nous les meilleures fondations pour l'avenir, pas seulement pour les compétitions, mais pour les joueurs eux-mêmes? Et, en ce qui concerne la compétition interclubs phare de l'UEFA au niveau de l'élite, l'UEFA Champions League, ne devient-il pas toujours plus difficile pour des clubs qui ne disposent pas d'énormes ressources d'entrer dans le cercle magique?

La vérité sur les buts à l'extérieur

«Terminer un match comme celui-là sur un nul 1-1 est très décevant, parce que nous avons fourni la performance que nous voulions: nous avons contrôlé le ballon de manière magistrale et avons eu des chances de gagner. Après avoir ouvert le score, nous avons essayé de ne pas nous faire surprendre, mais lorsque nous avons encaissé le but, c'était comme si un orage s'était abattu sur l'équipe et nous avons perdu la maîtrise du jeu.»

Les commentaires d'Arsène Wenger après le nul 1-1 concédé par Arsenal à domicile face à Liverpool lors du quart de finale aller ont suscité des réflexions sur la règle des buts à l'extérieur, introduite en Coupe des clubs champions à titre expérimental il y a 41 ans afin de mettre un terme au recours aux matches de barrage pour déterminer le vainqueur en cas d'égalité sur l'ensemble des deux matches.

Il est intéressant de constater que la règle des buts à l'extérieur n'a dû être appliquée qu'à quinze reprises en UEFA Champions League. Même si elle n'influence pas si souvent le *résultat*, comme le relève Arsène Wenger, elle *peut* influencer le jeu et *peut* être déterminante sur le plan psychologique. Les *effets* de la règle des buts à l'extérieur semblent être de plus en plus marqués.

Sur le résultat de 2-2 après 84 minutes du match retour à Anfield, les Gunners étaient sur le point de tirer profit de la règle des buts à l'extérieur lorsqu'ils se firent couper l'herbe sous le pied suite à deux buts inscrits dans les dernières minutes de jeu. Deux semaines plus tard, sur le même terrain, les rôles étaient inversés lorsqu'à la cinquième minute du temps additionnel, John Arne Riise, de Liverpool, marqua un but de la tête contre son camp pour Chelsea FC, ce qui, indiqua Rafael Benítez avec regret, changea complètement l'aspect tactique du match retour à Londres. Est-il juste qu'un tel accident footballistique puisse avoir une conséquence aussi radicale sur un match?

«Rafa» n'est de loin pas le seul entraîneur à souligner l'importance de ne pas concéder de but lorsque le match aller est disputé à domicile. Seul Walter Smith peut nous dire si c'était fortuit ou à dessein que Rangers FC a illustré si clairement l'efficacité de la philosophie de ne pas concéder de but à domicile lors de la saison 2007/08. Après avoir encaissé trois buts chez eux face à l'Olympique Lyonnais, ce qui les fit dégringoler à la troisième place du groupe E, ils ont fait tout le chemin vers la finale de la Coupe UEFA en ne concédant plus aucun but à Ibrox, lieu des matches aller des quatre rencontres à élimination directe. Les médaillés d'argent ont terminé leur saison européenne avec deux victoires et quatre buts en sept matches à domicile. Mais ne pas encaisser de but à domicile oblige l'adversaire à prendre des risques lors du match retour. Un match a été



PHOTO: CARLO BARONCINI / AP / KEYSTONE

Alors que Doni, Christian Panucci et Philippe Mexès sont à terre, le tir de Wayne Rooney est sur le point de franchir la ligne du but de l'AS Roma pour sceller le résultat à 2-0 pour Manchester United au Stadio Olimpico, lors du quart de finale aller.

décidé grâce à un but marqué à l'extérieur, un autre sur deux contre-attaques, dont une dans les dernières minutes de jeu, et la demi-finale aux tirs au but.

En revanche, d'autres rencontres, comme le quart de finale de l'UEFA Champions League Manchester United FC - AS Roma, ont fortement penché dans une direction grâce aux buts à l'extérieur marqués lors du match aller. Le but à l'extérieur a-t-il attrapé la grosse tête? A-t-il une trop grande influence sur les matches à élimination directe? Favorise-t-il une approche conservatrice de la part des équipes jouant à domicile? Serait-ce une question à aborder lors de la révision des règlements des compétitions?

Par exemple, cela ferait-il une différence si les buts à l'extérieur ne comptaient double que s'ils étaient marqués pendant les prolongations au terme d'une rencontre où les scores cumulés sont à égalité? En d'autres termes, une rencontre qui se termine par des victoires à domicile de 1-0 et 2-1 nécessiterait des prolongations. Pendant cette demi-heure, les buts marqués par l'équipe visiteuse compteraient double, ce qui compenserait l'avantage de l'équipe recevante de jouer les prolongations à domicile.



PHOTO: SHAUN BOTTERILL / GETTY IMAGES

C'est le choc pour le gardien de Liverpool Pepe Reina, la surprise pour l'attaquant de Chelsea Nicolas Anelka et la consternation pour John Arne Riise, dont la tête plongeante se loge sous sa propre barre et donne aux visiteurs un précieux but à l'extérieur dans les dernières secondes de la demi-finale aller à Anfield.

POINT DE DISCUSSION

Les Européens savent-ils pratiquer la samba?

Où sont les Brésiliens? La question s'est posée à Moscou, où ils ont brillé par leur absence. Ce n'est qu'au moment du temps additionnel à la fin des prolongations qu'Anderson et Juliano Belletti ont fait leur entrée, pour montrer leur habileté aux tirs au but, ce qu'ils firent. La présence symbolique des joueurs brésiliens lors de cette finale était une exception à la règle, car, les statistiques le prouvent, une grande part de l'UEFA Champions League s'est jouée au rythme de la samba, menée par des joueurs d'origine brésilienne comme Kaká, Deco ou Juninho.

Le fait est que les Brésiliens ont été plus présents que toutes les autres nationalités au cours des cinq dernières saisons de l'UEFA Champions League, même si, bien entendu, on ne compte aucun club brésilien. A titre de comparaison, l'Angleterre, avec quatre clubs dans les huit derniers et deux en finale, ne fait pas partie des principaux réservoirs de footballeurs, puisqu'on compte sept Brésiliens pour deux Anglais.

La liste ci-contre est conçue à titre indicatif. Elle est basée sur la liste des 25 joueurs inscrits dans l'équipe A de chaque club au début de la saison et ne tient pas compte de la sélection occasionnelle de joueurs juniors de la liste B. Elle ne contient pas non plus les joueurs qui, pour une raison ou pour une autre, n'ont pas joué (par exemple, le gardien estonien Mart Poom ou le Libyen Saadi Al Ghadafi, qui n'ont jamais été alignés pour Arsenal FC et Udinese Calcio, respectivement) et n'inclut pas les joueurs ajoutés aux équipes pendant la période de transfert hivernale. Les joueurs ayant deux nationalités ont été enregistrés sous leur nationalité footballistique (Ronaldinho et Roberto Carlos

sont ainsi classés parmi les Brésiliens, même s'ils ont aussi un passe-port espagnol). Les chiffres de certains pays font parfois un bond en avant, notamment lorsqu'un de leurs clubs ne prend part qu'occasionnellement à l'UEFA Champions League (Bulgarie, Israël ou Slovaquie, par exemple). Ces chiffres restent malgré tout intéressants.

Pays	2003/04	04/05	05/06	06/07	07/08	Total
(a) Europe						
Albanie	1	2	1	1	2	7
Allemagne	32	42	42	38	41	195
Angleterre	28	33	33	28	28	150
Arménie	-	-	1	-	-	1
ARY de Macédoine	1	-	-	-	1	2
Autriche	-	-	18	1	1	20
Azerbaïdjan	1	-	-	-	-	1
Belarus	5	3	1	2	2	13
Belgique	29	17	31	19	4	100
Bosnie-Herzégovine	2	3	2	2	3	12
Bulgarie	4	3	1	21	-	29
Chypre	2	2	4	2	1	11
Croatie	14	14	13	10	6	57
Danemark	12	5	8	20	8	53
Ecosse	16	10	9	12	26	73
Espagne	58	63	71	43	53	288
Estonie	-	-	1	1	-	2
Finlande	3	4	6	4	4	21
France	64	73	62	68	58	325
Géorgie	5	1	2	1	2	11
Grèce	54	31	28	28	12	153
Hongrie	1	2	2	2	-	7
Irlande du Nord	2	2	-	2	2	8
Islande	1	1	1	1	1	5
Israël	-	20	-	1	2	23
Italie	56	55	49	41	52	253
Lettonie	-	2	-	1	-	3
Lituanie	2	1	-	1	1	5
Moldavie	-	1	-	1	-	2
Monténégro	6	-	-	2	3	11
Norvège	7	23	22	5	17	74
Pays-Bas	36	31	38	27	23	155
Pays de Galles	2	2	1	2	1	8
Pologne	5	7	5	7	10	34
Portugal	29	29	34	48	45	185
République d'Irlande	4	6	5	4	4	23
République tchèque	27	34	35	10	25	131
Roumanie	9	13	3	27	24	76
Russie	16	14	1	27	14	72
Serbie	31	14	9	14	19	87
Slovaquie	6	6	25	1	6	44
Slovénie	1	-	1	-	-	2
Suède	8	9	9	8	7	41
Suisse	6	5	16	6	5	38
Turquie	37	20	24	20	36	137
Ukraine	15	21	3	19	24	82



PHOTO: ALBERTO SABATTINI

Kaká (AC Milan), meilleur buteur lors de l'UEFA Champions League 2006/07, se lance dans un duel en pleine course avec le milieu de terrain espagnol d'Arsenal Cesc Fàbregas lors de la défaite 2-0 concédée par les tenants du titre à San Siro, qui les éliminera de la compétition.

Pays	2003/04	04/05	05/06	06/07	07/08	Total
(b) Afrique						
Afrique du Sud	5	5	5	-	-	15
Algérie	1	1	-	-	3	5
Angola	-	-	1	1	-	2
Burkina Faso	1	1	1	-	1	4
Burundi	1	1	-	-	-	2
Cameroun	6	8	7	8	7	36
Congo	2	-	-	2	1	5
Côte d'Ivoire	4	4	5	10	13	36
Egypte	2	1	-	2	-	5
Gabon	-	-	-	-	1	1
Ghana	6	7	4	3	5	25
Libye	-	-	1	-	-	1
Mali	1	2	2	2	4	11
Maroc	2	2	2	4	2	12
Namibie	-	-	-	1	-	1
Nigeria	5	5	4	10	7	31
République de Guinée	1	1	-	2	2	6
Sénégal	3	4	3	1	5	16
Sierra Leone	1	1	-	-	-	2
Togo	1	1	-	1	1	4
Tunisie	1	2	2	1	1	7

Pays	2003/04	04/05	05/06	06/07	07/08	Total
(c) Les Amériques						
Argentine	24	27	28	27	33	139
Bolivie	-	-	1	-	-	1
Brésil	44	62	67	85	96	354
Canada	-	1	1	1	1	4
Chili	1	-	1	3	3	8
Colombie	3	2	1	5	4	15
Costa Rica	1	-	-	1	-	2
Etats-Unis	2	4	3	-	2	11
Equateur	-	-	1	2	1	4
Honduras	-	-	-	-	1	1
Mexique	-	1	1	3	7	12
Paraguay	2	3	2	3	2	12
Pérou	2	2	3	2	2	11
Trinité-et-Tobago	-	-	1	-	-	1
Uruguay	8	9	13	5	9	44
(d) Autres pays						
Australie	2	2	4	3	4	15
Chine	-	-	-	-	1	1
Iran	-	1	1	-	-	2
Japon	-	-	-	2	1	3
Nouvelle-Zélande	-	-	-	-	1	1
Ouzbékistan	3	1	-	1	1	6
République de Corée	4	2	1	1	-	8

L'attaquant de Chelsea Didier Drogba semble se faire mal en tombant au sol lors de la demi-finale retour contre le Liverpool FC, lors de laquelle ses deux buts ont largement contribué à la victoire 3-2 et à la qualification de son club pour la finale à Moscou.

PHOTO: LEE SANDERS / EPA / KEYSTONE



L'injection substantielle de talents sud-américains, combinée au fait que la France et l'Espagne sont les principaux contributeurs européens, pose la question de savoir pourquoi les clubs participant à l'UEFA Champions League recourent si volontiers à ces joueurs. Peut-être investissent-ils simplement dans la technique? Si tel est le cas, que pourrait faire l'Europe pour développer les capacités de ses joueurs à pratiquer le «samba football»?

L'ENTRAÎNEUR VAINQUEUR

Sir Alex Ferguson

Sir Alex Ferguson, l'entraîneur principal du Manchester United FC, a dans son bureau une réplique à l'identique du trophée de l'UEFA Champions League. C'est certes un souvenir de son premier succès européen en 1999, mais aussi une preuve tangible de sa réussite professionnelle et de son statut d'un des meilleurs entraîneurs de football.

Sir Alex Ferguson n'est pas n'importe qui. A Moscou, il est devenu le quatrième entraîneur à remporter l'UEFA Champions League plus d'une fois, en seize éditions. A 66 ans, c'est aussi le vainqueur le plus âgé - après Raymond Goethals, qui avait alors 71 ans - et le premier à remporter deux titres interclubs de l'UEFA à plus de 25 ans d'écart. Son club est le premier depuis 14 ans à remporter la couronne européenne sans avoir perdu un seul match. Ce succès remporté lors de sa 22^e saison au Manchester United FC fait de lui une espèce rare à notre époque. Et même si son club l'a emporté sur le fil au stade Luzhniki, 39 trophées confirment que l'homme est un gagneur.

Quand on lui demande quel a été l'élément décisif de cette victoire, il cite la soif de succès et la volonté de gagner. Et sa soif semble loin d'être éteinte. A Moscou, chacun aura noté la sérénité que lui procurent l'expérience et le succès, mais aussi son énergie et son ambition intactes.

Même après tant d'années passées au sud de la frontière, Sir Alex Ferguson cultive les vertus écossaises que sont une passion brûlante pour le jeu et une éthique de travail exceptionnellement stricte. Son programme quotidien commence dans son bureau au centre de formation de Carrington, peu après six heures du matin. Mais, pour un entraîneur comme pour les joueurs, le travail ne suffit pas. Au cours de sa carrière, Sir Alex Ferguson a dû composer avec des caractères forts, certains même rebelles. Cependant, il a toujours fait preuve de qualités exceptionnelles dans la gestion du staff et d'un sens aigu lui permettant de savoir




PHOTO: OWEN HUMPHRIES / AP / KEYSTONE

Sir Alex Ferguson, rayonnant de joie lorsqu'il soulève le trophée au stade Luzhniki, établit un record en remportant le titre de champion 25 ans après son premier titre européen - la Coupe des vainqueurs de coupe européenne, gagnée avec l'Aberdeen FC face au Real Madrid CF en 1983.

quand des mesures devaient être prises pour le bien du groupe. Depuis la ligne de touche, il possède une étrange capacité à détecter les moments où un changement de structure ou de stratégie peut faire basculer un match. Son esprit analytique est soutenu par une mémoire photographique des moments et des détails décisifs.

Sir Alex Ferguson présente un condensé des qualités qui sont nécessaires dans l'élite de sa profession. «Dans la gestion du football, dit-il, tout est une question de sélection, de prise de décision, de capacité à diriger les joueurs et... de chance!» L'entraîneur du Manchester United FC a fait preuve, tout au long de son illustre carrière, d'un immense talent pour les trois premiers éléments. Et la chance qu'il a pu rencontrer était donc amplement méritée. Sir Alex Ferguson est un entraîneur d'élite très admiré par ses pairs. Actuellement, il est président d'honneur du Cercle des entraîneurs de l'UEFA et exerce une influence majeure sur la profession en Europe. Et pour l'année prochaine au moins, il pourra remplacer sa réplique du trophée de l'UEFA Champions League par l'original!



PHOTO: SHAUN BOTTERILL / GETTY IMAGES

Anciens coéquipiers, Andy Roxburgh et Sir Alex Ferguson se serrent la main au stade Luzhniki avant la séance d'entraînement du Manchester United FC la veille de la finale.

TECHNISCHER BERICHT



Ronaldinho skips over a challenge from VfB Stuttgart's Arthur Boka during the final group match at the Camp Nou which eliminated the Germans from the competition. The Brazilian's goal in the 3-1 win was his only successful strike during FC Barcelona's run to the semi-finals.

Der vorliegende Bericht ist ein Rückblick auf die UEFA Champions League 2007/08 und versteht sich als Denkanstoss für die Trainer, denen die darin angeführten Angaben, Überlegungen und Standpunkte dazu dienen dürften, die aktuellen Trends zu erkennen und den Stand der Dinge zu analysieren. Nicht zuletzt erhoffen wir uns davon, dass die Grundlagen geschaffen werden, damit die UEFA Champions League, der schon jetzt von der Fachwelt als der weltbeste

Wettbewerb gefeiert wird, weiter an Qualität und Attraktivität gewinnt. Das Gebot, dass man sich nicht auf seinen Lorbeeren ausruhen darf, gilt auch im Fussball und wohl insbesondere in der UEFA Champions League. Man kommt aber nicht umhin, will man sich weiter steigern und verbessern, auf den gemachten Erfahrungen aufzubauen.

UM DES WECHSELS WILLEN

Bei Saisonbeginn im September wäre es nicht abwegig gewesen, auf die erste Endspielteilnahme des FC Chelsea in der UEFA Champions League zu setzen. Weniger voraussehbar war jedoch, dass sich der Londoner Klub nach dem Unentschieden gegen Rosenborg BK am ersten Spieltag von seinem Trainer José Mourinho trennen würde. Das Spiel und die Ereignisse darum herum bildeten somit gleich in mehrfacher Hinsicht einen „Auftakt“, denn ihm folgten kurz hintereinander sieben weitere Trainerentlassungen bzw. -rücktritte. Am dritten und vierten Spieltag trafen sich mit Valencia CF und Rosenborg BK zwei Klubs, die beide in den vorangegangenen zwei Wochen den Trainer gewechselt hatten.

Auch wenn die Präsenz von Sir Alex Ferguson auf der Trainerbank von Manchester United beim Endspiel in Moskau ein Zeichen in Sachen Kontinuität setzte, so gibt die Liste der Abgänge dieser Saison doch zu denken; nicht zuletzt, was die Geduld und die Erwartungshaltung in modernen Fussballklubs anbelangt - oder auch die Zeit, die ein Trainer hat, um ein „Team“ zu formen. Auffällig war auch, dass es sich bei den vier Halbfinalisten um sehr finanzstarke Klubs handelte, von denen zudem - bereits zum zweiten Mal in Folge - drei aus der englischen Premier League, der vermutlich reichsten Liga der Welt, kamen.

Zusammengenommen lassen diese Faktoren einen enormen Druck auf den Trainer entstehen - ein Grund dafür, dass die UEFA Champions League immer wieder für Adrenalinschübe sorgt. Über den ultimativen Erfolg wurde am Ende in Moskau entschieden, doch viele der Trainer, deren Teams auf dem Weg nach Russland auf der Strecke blieben, waren zwar Sportsmänner genug, die Niederlage einzugestehen, gaben jedoch nur ungern zu, dass sie dem Gegner in sportlicher Hinsicht unterlegen gewesen waren. Stellvertretend hierfür steht die Aussage von Eric Gerets, der während der Saison



FOTO: FOTO-NET

Im Schalker Strafraum brennt es lichterloh, doch Manuel Neuer, der im Elfmeterschiessen zum Helden avancierte, lenkt den Ball vor dem heranstürmenden Porto-Angreifer Lisandro über die Latte.

Olympique de Marseille übernahm: „Ich bin mit unserer Leistung in der Champions League zufrieden; zum Verhängnis geworden sind uns individuelle Fehler.“

Wie üblich wurden solche Fehler gnadenlos bestraft und wie üblich wurde die Gruppenphase für einige Aussenseiter zum Lernprozess. Nichtsdestotrotz war das Niveau unter den besten Fussballmannschaften Europas im Grossen und Ganzen ausgeglichen. Debütant Slavia Prag kam bei Arsenal mit 0:7 unter die Räder, bevor sich Beşiktaş JK beim 0:8-Desaster in Liverpool den Champions-League-Rekord der höchsten Niederlage sicherte. Der FC Liverpool kompensierte mit dieser Begegnung seinen mässigen Saisonauftakt, der in den ersten drei Spielen lediglich ein Unentschieden und zwei Misserfolge eingebracht hatte. Solche einseitigen Partien waren jedoch eher die Ausnahme als die Regel. In anderen Gruppen ging es unglaublich knapp zu, insbesondere in Gruppe B, wo es dem FC Schalke 04 mit acht Punkten erstmals gelang, die K.-o.-Phase zu erreichen, nachdem die Deutschen nur einen einzigen ihrer drei Gegner besiegt hatten.

Für vier frühere Gewinner des Wettbewerbs war nach der Gruppenphase Schluss - und ebenso für Valencia, das 2000 und 2001 im Finale gestanden hatte. Alle fünf Mannschaften hatten Trainerwechsel hinter sich - bei Steaua Bukarest und Valencia sassen in sechs Spielen gar drei verschiedene Trainer auf der Bank. Nur drei Teams blieben ungeschlagen: die beiden Finalisten und Halbfinal-Teilnehmer Barcelona. Die drei Mannschaften hingegen, die gar keinen Sieg in der Gruppe verzeichnen konnten, kamen allesamt aus früheren Sowjetländern, von deren Vertretern in der vierten Saison in Folge keiner die Winterpause „überlebte“. Da erschien es in der Tat fast schon paradox, dass Zenit St. Petersburg die russischen Farben bis ins UEFA-Pokal-Finale im fernen Manchester trug, während CSKA Moskau in sechs Spielen gerade einmal einen Punkt holte. Dynamo Kiew beendete seine Gruppe nach sechs Niederlagen und 19 Gegentreffern ebenfalls als Letzter. Der andere ukrainische Vertreter Shakhtar Donetsk mit Trainer Mircea Lucescu erwies sich als etwas erfolgreicher, wengleich seine Hoffnungen auf ein Weiterkommen schlussendlich durch die Heimmiederlage



FOTO: PETER DE JONG / AP / KEYSTONE

Der brasilianische Trainer von Fenerbahçe, Zico, und PSV-Coach Ronald Koeman sind trotz des torlosen Unentschiedens in Eindhoven zum Scherzen aufgelegt. Beim Rückspiel in Istanbul zwei Wochen später stand Koeman bereits bei Valencia unter Vertrag.

gegen SL Benfica zunichte gemacht wurden. Dadurch erhielt Celtic Glasgow Gelegenheit, sich in der K.-o.-Phase zu beweisen. In der Gruppe hatte die Mannschaft - wieder einmal - ihren Heimvorteil voll ausgeschöpft, wenn sie auch ausserhalb ihrer Heimatstadt punkt- und torlos blieb.

Auf diese „Konstanz“ hätte Gordon Strachan sicherlich verzichten können. Andere Teams wiederum erlebten selbst innerhalb der kurzen Gruppenphase Höhen und Tiefen. Der FC Liverpool war in dieser Hinsicht das wohl krassere Beispiel, mit voller Ausbeute (und 16 Treffern) in den letzten drei Spielen, nachdem sie aus den ersten drei Begegnungen sage und schreibe einen Punkt mitgenommen hatten. In derselben Gruppe machte es Olympique de Marseille genau umgekehrt: Das Team holte sieben Punkte in den ersten drei Begegnungen - und danach keine mehr. Olympique Lyonnais raufte sich nach zwei 0:3-Packungen zusammen und erreichte in den folgenden Partien 10 von 12 möglichen Punkten und den zweiten Gruppenplatz hinter dem FC Barcelona. Diese Tendenz zu deutlichen Siegen bzw. Niederlagen hatte einen Rückgang von 28% bei den Unentschieden zur Folge. 18 wurden in dieser Saison gezählt (drei davon mit Beteiligung des FC Chelsea), gegenüber 25 im Vorjahr. Hingegen waren die Gastmannschaften häufiger erfolgreicher als in der Ausgabe 2006/07 (27 gegenüber 23 Auswärtssiegen).

Letztendlich standen bei Wiederaufnahme des Wettbewerbs im Februar 12 Klubs im Achtelfinale, die bereits vergangene Saison mit von der Partie gewesen waren, und 10 davon kamen aus England, Italien oder Spanien - ein Hinweis auf die Herausbildung einer europäischen Elite. Gleichzeitig sorgte dieser Umstand gewissermassen für eine „familiäre“ Atmosphäre. So antwortete Sir Alex Ferguson auf die Frage, ob ein Endspiel gegen den englischen Rivalen Chelsea in Sachen taktische Vorbereitung ein Vorteil sei: „Eigentlich nicht, denn über die Mannschaften der UEFA Champions League weiss man im Grunde sowieso fast alles.“ Manchester United unterstrich seine These - es spielte in dieser Saison sechsmal gegen AS Roma. Und die letzte Etappe auf Chelseas Weg nach Moskau hiess im Halbfinale FC Liverpool - ein Team, gegen das die Londoner in den vergangenen vier Champions-League-Spielzeiten mit schöner Regelmässigkeit antreten mussten.

Auf der anderen Seite ermöglichte das frühe Ausscheiden etlicher grosser Namen es einigen Aussenseitern, ins Rampenlicht zu treten. Olympiacos Piräus schien seine schon traditionelle „Reisekrankheit“ überwunden zu haben und lieferte zwei überzeugende Leistungen in Bremen und Rom ab, bevor es dem starken Chelsea im Achtelfinalrückspiel nichts mehr entgegenzusetzen hatte. Zico brachte Fenerbahçe SK dazu, die Hemmungen abzulegen, und nach 11 Punkten in der Gruppenphase gelang seinem Team das Kunststück, im Achtelfinalrückspiel in Sevilla nach einem 2:0-Rückstand nach nur elf Minuten noch ins Spiel zurückzufinden und den letztjährigen UEFA-Pokal-Gewinner im

Elfmeterschiessen aus dem Wettbewerb zu werfen. Auch im Hinspiel der Viertelfinalbegegnung drehten die Türken einen Rückstand um und wurden so zum einzigen Team, das es schaffte, den FC Chelsea zu schlagen; und das Rückspiel in England dürfte für die Londoner sicher das unangenehmste der ganzen Saison gewesen sein.

Bis zu Beginn dieser Spielzeit waren in der gesamten bisherigen Geschichte des Wettbewerbs nur zwei K.-o.-Begegnungen durch Elfmeterschiessen entschieden worden. Diese Zahl verdoppelte sich vierundzwanzig Stunden nach Fenerbahçes Erfolg gegen Sevilla, als nämlich einer anderen Auswärtsmannschaft - dem FC Schalke 04 - dasselbe in Porto gelang, insbesondere auch aufgrund einiger Heldentaten von Torhüter Manuel Neuer. Das Team aus Gelsenkirchen schrieb Klubgeschichte und hielt die deutschen Farben im Wettbewerb. Gegen den FC Barcelona fehlte dann das Durchsetzungsvermögen und Schalke schied mit nur sechs Treffern in zehn Spielen - davon fünf gegen Rosenborg BK - aus.

Die Schalker waren nicht alleine mit ihrer Abschlusschwäche in einer torarmen K.-o.-Phase. Die Spiele des FC Liverpool sorgten mit durchschnittlich 2,17 Treffern für 30% der insgesamt 63 Tore. Auch Klubs, die gemeinhin als Torgaranten gelten, erwiesen sich als ungewöhnlich sparsam, was die Ausbeute betraf. Der FC Barcelona traf in seinen letzten vier Spielen insgesamt dreimal; Manchester United schaffte es mit nur einem Gegentreffer bis ins Finale. Dieses Tor mussten sie im ersten K.-o.-Spiel in Lyon hinnehmen, doch danach hielten sie ihren Kasten mehr als 500 Minuten lang sauber - nicht schlecht, wenn man die Hochklassigkeit der UEFA Champions League bedenkt. Auch das Endspiel fand auf sehr hohem Niveau statt und bot Dramatik pur. Am Ende war es ein Ausrutscher, der über Sieg und Niederlage in diesem ausgeglichenen Wettbewerb entscheiden musste.



FOTO: DAVE THOMPSON / AP / KEYSTONE

Der bemitleidenswerte Besiktas-Torhüter Hakan Arıkan kann nur zusehen, wie der Ball im Netz einschlägt. Der FC Liverpool stellte mit dem 8:0-Heimsieg gegen den Istanbuler Klub einen neuen Champions-League-Rekord auf.

DER MANN FÜR DIE GESCHICHTSBÜCHER



FOTO: PAUL ELLIS / AFP / GETTY IMAGES

Chelsea-Torjäger Didier Drogba war erst der zweite Spieler, der in einem Finale der UEFA Champions League vom Platz gestellt wurde. Lubos Michel zeigte ihm in der 116. Minute die Rote Karte.

Sir Alex Ferguson, ein profunder Geschichtskenner, ist selber in die Annalen des britischen und europäischen Fussballs eingegangen. „Die einzige Pflicht, die wir der Geschichte gegenüber haben, ist, sie umzuschreiben“, sagte einst Schriftsteller Oscar Wilde. Auch der Head Coach von Manchester United hat in seiner illustren Karriere stets Respekt vor Vergangenem und Leidenschaft für Bevorstehendes gezeigt.

Vor Beginn der Spielzeit 2007/08 hatte Sir Alex bereits zweimal den UEFA-Pokalsiegerpokal (mit Manchester 1991 und vor 25 Jahren mit Aberdeen) sowie 1999 nach dem denkwürdigen Spiel gegen Bayern München in Barcelona die UEFA Champions League gewonnen. Der Erwartungsdruck war vor dem Finale in Moskau sehr hoch, nicht nur weil die Nordengländer die Chance auf eine weitere europäische Trophäe hatten, sondern weil ein Sieg eine besondere Ehrung für die vor 50 Jahren beim Flugzeugunglück in München ums Leben gekommenen Spieler des Klubs gewesen wäre. Ausserdem lag der erste Europapokal-Triumph der Red Devils genau 40 Jahre zurück. Für den vom ehrenwerten Avram Grant angeführten FC Chelsea war es das erste Finale in der UEFA Champions League und somit die erstmalige Gelegenheit, die wichtigste Trophäe im Klubfussball zu gewinnen. Mit einem Sieg hätten die Londoner ihrer Geschichte ein neues Kapitel hinzugefügt und der Klub hätte einen neuen Status im europäischen Fussball erlangt.

Um 22.45 Uhr Ortszeit piff der slowakische Schiedsrichter Luboš Michl die Partie an. Glücklicherweise befanden sich

die Spieler und die grosse Mehrheit der 67 310 Zuschauer geistig in der britischen Zeitzone, die drei Stunden vor jener in Moskau liegt, und strotzten vor Energie. Diese kam in der Intensität der Anfangsphase und der frenetischen Unterstützung von den Rängen zum Ausdruck. Manchester United startete dynamisch und übernahm unter der Regie von Paul Scholes das Spieldiktat. Nach zwanzig Minuten folgte für den sicheren Ballverteiler allerdings ein Rückschlag, fand sich die Nr. 18 der Red Devils nach einem Zusammenstoss mit Claude Makelele doch mit einer blutenden Nase und einer Gelben Karte wieder. Der Chelsea-Abräumer wurde seinerseits für seine Rolle in der darauf folgenden Rudelbildung verwarnt.



BILD: OLE ANDERSEN

Nach einem schönen Doppelpass mit Paul Scholes kann sich Wes Brown von seinem Gegenspieler lösen und mit links zur Mitte flanken, wo der ungedeckte Cristiano Ronaldo hochsteigt und den Führungstreffer erzielt.

Beide Mannschaften operierten mit einer Vierer-Raumabwehr, doch während Chelsea drei zentrale Mittelfeldspieler (inklusive Claude Makelele als Staubsauger vor der Abwehr) einsetzte, überraschte Manchester mit nur zwei Akteuren im Zentrum. Im Angriff setzten die Blues auf einen Stürmer (Didier Drogba) und zwei Flügelspieler (Joe Cole und Florent Malouda). Bei den Red Devils wurden die Aussenbahnen von Cristiano Ronaldo (links) und Allrounder Owen Hargreaves (rechts) besetzt, und vorne agierten Wayne Rooney als Spitze und Carlos Tévez als zurückhängender Angreifer. Der Engländer und der Argentinier wechselten sich in ihren Rollen ab. Im Chelsea-Mittelfeld sorgte das allgegenwärtige Duo Michael Ballack / Frank Lampard für Impulse, während Michael Carrick den Aktivposten Paul Scholes unterstützte. Da Ballack mehr mit kreativen Aufgaben als mit Pressing beschäftigt war, fand Scholes über weite Strecken der ersten Hälfte genügend Raum und Zeit vor, um das Spiel seiner Mannschaft zu dirigieren.

FOTO: FRANCK FIFE / AFP / GETTY IMAGES



Manchester United dominierte die erste Halbzeit und war 59% der Zeit in Ballbesitz. Doch Frank Lampard konnte Sekunden vor dem Pausenpfiff von einem abgefälschten Schuss profitieren und den Ausgleich erzielen.

BILD: OLE ANDERSEN



Ausrutscher waren in Moskau entscheidend: Edwin van der Sar verliert nach einem abgefälschten Schuss das Gleichgewicht, Frank Lampard profitiert und trifft Sekunden vor dem Halbzeitpfiff zum Ausgleich.

In der 26. Minute kam der grosse Auftritt von Cristiano Ronaldo: Nach einem Einwurf auf der rechten Seite spielte der aufgerückte Aussenverteidiger Wesley Brown einen cleveren Aussenrist-Doppelpass mit Paul Scholes und flankte mit links zur Mitte, wo der portugiesische Ausnahmekönner Cristiano Ronaldo aus dem Stand heraus einen halben Meter hochstieg und den Ball gekonnt in die entfernte Torecke köpfte. Sein Bewacher Michael Essien und Torwart Petr Čech waren wie angewurzelt stehen geblieben.

Chelsea verstärkte nach diesem Schock seine Angriffsbemühungen, und nur zwei Minuten später hatte Rio Ferdinand in Bedrängnis Glück, dass Edwin van der Sar seine unkontrollierte Rückgabe wegfausten konnte - es wäre ein spektakuläres Eigentor gewesen. Die Blues hatten ihre anfängliche Zurückhaltung nun abgelegt und bliesen endgültig zum Angriff.

Chelsea hielt den Druck aufrecht und kam zu einem Eckball, der jedoch zu einem lehrbuchmässigen Gegenstoss führte. Wayne Rooney nahm Ricardo Carvalho auf der rechten Seite den Ball ab, sprintete auf die Mittellinie zu und schlug einen herrlichen langen Diagonalpass ganz auf die linke Seite. Cristiano Ronaldo nahm den Ball aus vollem Lauf

mit und flankte von der Grundlinie auf Carlos Tévez zurück, der ebenfalls über den halben Platz gespurtet war. Der wuchtige Hechkopfball des Argentiniers prallte an Petr Čechs Bein ab und der zu Hilfe geeilte John Terry konnte, am Boden liegend, nur bis zur Strafraumgrenze klären. Doch Čech, der in seinem grellorangen Outfit unüberwindbar schien, konnte auch den fulminanten Nachschuss von Michael Carrick entschärfen und zum Eckball abwehren. Diese spektakuläre, technisch brillant ausgeführte und in Höchsttempo vorgetragene Konteraktion spielte sich innert weniger Sekunden ab.

Chelsea war bemüht, der Dominanz von Manchester entgegenzuwirken, die auch in Sachen Ballbesitz (65% zu dem Zeitpunkt) zum Ausdruck kam. Sogar Innenverteidiger John Terry schaltete sich in den Angriff ein. Allerdings verteidigten beide Teams im 4-5-1 und in tiefer Position, weshalb Torchancen vorerst Mangelware blieben. Zwei Minuten vor der Pause lancierte Owen Hargreaves auf der rechten Aussenbahn Wayne Rooney, der den Ball flach zur Mitte spielte, wo Carlos Tévez nur haarscharf verpasste. Während Manchester einer möglichen Drei-Tore-Führung nachtrauerte, beschleunigten Avram Grants Spieler noch einmal das Tempo. Zuerst wurde Rio Ferdinand für ein Foul verwahrt und Michael Ballack schoss den fälligen Freistoss über die Querlatte. Dann kam Michael Essien knapp vierzig Meter vor dem Tor an den Ball. Er hatte etwas Raum vor sich, machte einige Schritte und feuerte einen scharfen Schuss in Richtung Tor ab. Der Ball wurde von Nemanja Vidić und Rio Ferdinand unglücklich abgefälscht und landete vor den Füßen von Frank Lampard, der vor dem auf dem nassen Rasen ausgerutschten Edwin van der Sar nur noch einzuschieben brauchte. Chelsea war Sekunden vor dem Halbzeitpfiff für seine Bemühungen belohnt worden.

Paul Scholes, der das Endspiel 1999 wegen einer Sperre verpasst hatte, musste sich nach einem Zusammenstoss mit Claude Makelele in der 22. Minute nicht nur behandeln lassen, sondern wurde auch noch verwahrt.



FOTO: ADRIAN DENNIS / AFP / GETTY IMAGES



Edwin van der Sar wird von John Terry in die falsche Ecke geschickt, doch der Chelsea-Kapitän, der mit diesem Schuss alles hätte klarmachen können, rutscht aus und der Ball landet am Pfosten.

Nach dem Seitenwechsel agierten die Blues wieder vorsichtiger, gewannen jedoch immer mehr Übergewicht, und ab Mitte der zweiten Halbzeit hatten sie klare Vorteile und kamen zu mehreren Torchancen. Alex Ferguson erkannte die Gefahr und stellte auf 4-3-3 um, mit einem Dreiermittelfeld wie bei Chelsea. Wayne Rooney spielte fortan auf der rechten Seite, Carlos Tévez bildete die Sturmspitze. „Wir mussten zu dem Zeitpunkt verhindern, dass sie das Spieldiktat übernahmen, denn ich wusste, dass wir stärker werden würden, je länger das Spiel dauert“, erklärte Alex später. Diese Umstellung war auch Valeriy Gazzaev, dem Trainer von CSKA Moskau, nicht verborgen geblieben: „Wie alle Spitzentrainer kann Alex das Spiel lesen und bedeutende Entscheide treffen.“ Bevor die taktische Massnahme jedoch zu greifen begann, verpasste Didier Drogba den Führungstreffer nur knapp, als er mit einem Schlenzer von der Strafraumgrenze aus den rechten Pfosten traf. Als das Spiel auf des Messers Schneide stand und die Verlängerung sich anbahnte, nahm Sir Alex den müde werdenden Paul Scholes heraus und brachte Ryan Giggs, den einzigen Spieler im Kader, der schon beim Triumph von 1999 gespielt hatte. Noch



Avram Grant liess in Moskau mit einer Viererabwehrkette spielen, vor der Claude Makelele als Aufräumer agierte. Michael Ballack und Frank Lampard setzten im Mittelfeld Impulse, während Joe Cole und Florent Malouda über die Aussenbahnen die alleinige Sturmspitze Didier Drogba unterstützten.



In der Startformation von Manchester United agierten Owen Hargreaves am rechten und Cristiano Ronaldo am linken Flügel, während Carlos Tévez leicht hinter der Sturmspitze Wayne Rooney positioniert war.



Eine Viertelstunde vor Schluss stellte Sir Alex Ferguson sein Mittelfeld um und passte die Struktur jener des Gegners an: Rooney spielte fortan auf rechts, Hargreaves rückte ins Zentrum und Tévez war vorderster Angreifer.

mehr historische Bedeutung erhielt der Wechsel jedoch dadurch, dass der Waliser nun mehr Einsätze für Manchester United als Sir Bobby Charlton aufwies und zum alleinigen Rekordhalter avancierte.

Didier Drogba, Frank Lampard und Michael Ballack trieben ihre Mannschaft nach vorne und suchten den Siegtreffer. Unmittelbar vor dem Schlusspfiff spielte Ronaldo nach einem cleveren Dribbling eine gefährliche Hereingabe vors Tor, die jedoch auch nichts Zählbares einbrachte. Nach neunzig intensiven Minuten im Luzhnik-Stadion, in denen sich die beiden englischen Klubs nichts geschenkt hatten, stand es immer noch 1:1. Es regnete in Strömen, es war 00.30 Uhr

Ortszeit, und doch war die Geschichte noch längst nicht zu Ende erzählt.

Die Verlängerung war geprägt von Krampferscheinungen, Auswechslungen, Gelben Karten wegen Unbeherrschtheiten und knapp verpassten Torchancen. Frank Lampard traf nach schönem Zuspiel von Michael Ballack nur die Latte, auf der anderen Seite konnte John Terry einen Schuss von Ryan Giggs aufs leere Tor in höchster Not per Kopf klären. Frustration und Müdigkeit führten in der Schlussphase zu vier Verwarnungen (Ballack und Essien bei Chelsea, Vidić und Tévez bei Manchester) und einer bizarren Roten Karte für Didier Drogba, der im Getümmel aus unerklärlichen Gründen Vidić ohrfeigte, weil er eine - nicht zu erkennende - Ungerechtigkeit gewittert hatte. Beide Teams hatten im Verlauf der Verlängerung mögliche Elfmeterschützen eingewechselt - bei Chelsea waren Salomon Kalou, Nicolas Anelka und Juliano Belletti, bei Manchester Nani und Anderson gekommen. Schliesslich kam es zum alles entscheidenden Elfmeterschiessen - die Uhr zeigte 01.10 Uhr an, doch im Stadion waren alle hellwach.

Die ersten vier Schützen - Carlos Tévez, Michael Ballack, Michael Carrick und Juliano Belletti - verwandelten ihre Versuche. Dann verlor Cristiano Ronaldo zum Entsetzen der Manchester-Anhänger den Nervenkrieg gegen Petr Čech. Der Chelsea-Keeper liess sich durch den abgebrochenen Anlauf des Portugiesen nicht beirren, blieb stehen, entschied sich im letzten Moment für die rechte Ecke und wehrte den Schuss ab. Anschliessend zeigte Frank Lampard, der in den letzten Wochen privat und beruflich viel durchmachen musste, seine Klasse und verwandelte souverän. Owen Hargreaves, Ashley Cole und Nani taten es ihm gleich, womit John Terry anstelle des ausgeschlossenen Didier Drogba zum letzten Elfmeter antrat. Die entscheidende Szene dürfte den Chelsea-Kapitän noch einige Zeit verfolgen: wie er mit dem linken Fuss ausrutscht, wie er sein Gleichgewicht verliert und wie der Ball an den Aussenpfosten fliegt. Das Drama ging somit weiter, und die eingewechselten Anderson, Salomon Kalou und Ryan Giggs trafen allesamt, bevor schliesslich Nicolas Anelka am glänzend antizipierenden Edwin van der Sar scheiterte. In der neunten Elfmeterentscheidung der Meisterspokal-Geschichte hatte Manchester United gegen Chelsea mit 6:5 das bessere Ende für sich behalten.

Die Spieler der Red Devils rannten auf Edwin van der Sar zu, den Helden des Elfmeterschiessens. Cristiano Ronaldo hingegen war völlig am Ende und blieb mit dem Gesicht nach unten im Mittelkreis liegen. Neben ihm, und emotional doch meilenweit entfernt, die niedergeschlagenen Chelsea-Spieler, regungslos, mit einer Mischung aus Tränen und Regentropfen im Gesicht. Nicht zuletzt der am Boden zerstörte John Terry, der von Avram Grant getröstet wurde, und Michael Ballack, der bereits 2002 mit Bayer Leverkusen



FOTO: JAMIE McDONALD / GETTY IMAGES

Edwin van der Sar entscheidet sich für die richtige Ecke, wehrt den Schuss des eingewechselten Nicolas Anelka ab und sichert Manchester United im Elfmeterschiessen den Sieg.

im Finale gescheitert war. Auf dem Siegerpodest umarmten sich Sir Bobby Charlton und Cristiano Ronaldo - das Zusammentreffen des früheren und neuen Helden gefiel Alex Ferguson sichtlich. Unterdessen wandte sich Avram Grant an seine im Mittelkreis versammelten Spieler - es sollte seine letzte Ansprache sein. Er wird kaum darüber gesprochen haben, wie nahe Sieg und Niederlage beieinander liegen oder wie brutal Elfmeterschiessen sein können. Keine Worte hätten die Blauen, die langsam im Spielertunnel verschwanden, zu jenem Zeitpunkt trösten können. Der Ruhm gehörte den Roten. Als Rio Ferdinand und Ryan Giggs die von UEFA-Präsident Michel Platini überreichte Trophäe in den Händen hielten, war die Erfolgsgeschichte des nordenglischen Klubs um ein Kapitel reicher geworden und Sir Alex Ferguson hatte sich endgültig einen bedeutenden Platz in den Fussball-Geschichtsbüchern gesichert.

Andy Roxburgh

Technischer Direktor der UEFA



FOTO: ANATOLY MALTSEV / EPA / KEYSTONE

Ein emotionaler Moment: UEFA-Präsident Michel Platini überreicht Rio Ferdinand und Ryan Giggs, der mit dem Finale in Moskau Sir Bobby Charlton als Spieler mit den meisten Einsätzen für Manchester United ablöste, die Trophäe.

RONALDO GIBT DEN TON AN



Das zweite Mal in Folge stieg die Gesamtzahl in einer Saison erzielter Tore - auf nunmehr 330. Das sind 45 mehr als der Tiefststand (285 in der Spielzeit 2005/06) seit der Abschaffung der zweiten Gruppenphase. Von den sechs trefffreudigsten Teams kamen vier aus England: der FC Liverpool (29), Manchester United und der FC Chelsea (je 20) sowie der FC Arsenal (19). Ähnliche Werte erreichten nur zwei spanische Mannschaften: Der FC Barcelona versenkte das Leder 18 Mal im Netz, während der FC Sevilla noch einmal mehr traf (und das in nur acht Spielen).

Der Torschützenkönig war Cristiano Ronaldo von Manchester United mit acht Treffern, von denen einige zudem spielentscheidend waren (so in beiden Spielen gegen Sporting Lissabon und im Heimspiel gegen Olympique Lyonnais). Der portugiesische Flügelspieler brachte seinen Klub im Endspiel in Führung und erzielte nach Meinung der Technischen Expertengruppe der UEFA sowohl das schönste Tor der Saison

aus dem laufenden Spiel heraus (ein beeindruckender Kopfball im Viertelfinale gegen AS Roma) als auch den besten Treffer aus einer Standardsituation (ein brillanter Freistoss gegen Sporting Lissabon im Old Trafford). Die einzigen Negativpunkte für den Torjäger waren zwei verschossene Elfmeter (einer gegen den FC Barcelona im Camp Nou und einer im Elfmeterschiessen gegen den FC Chelsea). Diese Aussetzer bestätigten jedoch nur, dass auch der junge, enorm talentierte Cristiano Ronaldo nur ein Mensch ist - und dürften spätestens mit der Goldmedaille um seinen Hals vergessen gewesen sein.

Aus Sicht der Trainer kann es mit Blick auf den Aufbau von Trainingsübungen und die Identifizierung von taktischen Trends hilfreich sein zu wissen, aus welchen Situationen Torchancen entstanden. Die folgende - auf subjektiven Eindrücken beruhende - Tabelle gibt Aufschluss über die Aktionen, die zu den 330 Treffern führten:

Die Fakten hinter den Zahlen				
Kategorie	Nr.	Aktion	Erläuterung	2007/08 Anzahl Tore
STANDARDS	1	Eckbälle	Direkt aus einer / im Anschluss an eine Ecke	31
	2	Freistöße (direkt)	Direkt aus einem Freistoss	7
	3	Freistöße (indirekt)	Im Anschluss an einen Freistoss	18
	4	Strafstoss	Elfmeter (oder im Anschluss an einen Elfmeter)	18
	5	Einwürfe	Im Anschluss an einen Einwurf	-
AUS DEM SPIEL	6	Kombinationsspiel	Doppelpass / 3er-Kombination	37
	7	Flanken	Hereingabe vom Flügel	64
	8	Zurückgelegte Bälle	Rückpass von der Torauslinie	14
	9	Diagonalpässe	Diagonal in den Strafraum geschlagener Ball	6
	10	Laufen mit dem Ball	Dribbling und Torschuss aus kurzer Entfernung / Dribbling und Pass	14
	11	Weitschüsse	Direkter Torschuss / Torschuss und Abpraller	39
	12	Steilpässe	Pass durch die Mitte oder über die Abwehr	65
	13	Abwehrfehler	Mislungener Rückpass / Torwartfehler	8
	14	Eigentore	Tor durch einen Spieler der verteidigenden Mannschaft	9
TOTAL				330

Aus dem Spiel heraus

In der Saison 2007/08 fielen rund 77% aller Tore aus dem Spiel heraus. Es waren dies insgesamt 256 Treffer, die in vier Unterkategorien eingeteilt werden können: Angriffe durch die Mitte, Hereingabe und Abschluss, Einzelaktionen sowie Abwehrfehler.

Es fielen dieses Mal deutlich mehr Tore aus Kombinationen, öffnenden Pässen und direkten Bällen durch die Mitte.

„Schnelle Vorstöße sind ganz sicher ein aktueller Trend“, bestätigte Sir Alex Ferguson nach dem Endspiel. Laut Statistik bildeten sie die Grundlage für 40% der Treffer aus dem Spiel heraus. Arsenal, Manchester United und Barcelona zeigten das effektivste Kombinationsspiel, während der FC Liverpool, Real Madrid, AS Roma und der FC Sevilla mit Steilpässen erfolgreich waren. Lionel Messis erstem Tor gegen Celtic Glasgow ging ein perfekter Doppelpass mit Deco voraus. Und der raffinierte Querpass von Francesco Totti, aus dem

FOTO: CLIVE ROSE / GETTY IMAGES



Trotz der Intervention von Verteidiger Ronny erzielt Cristiano Ronaldo per Hechkopfball den 1:0-Siegtreffer für Manchester United bei seinem ehemaligen Verein Sporting Lissabon.

Mancinis Tor gegen Real Madrid im Olympiastadion von Rom entstand, war ein Lehrstück, wie man mit einem perfekt getimten Steilpass ein Tor vorbereitet. Dirk Kuyt vom FC Liverpool wiederum bewies, dass die einfachsten Dinge manchmal die effektivsten sein können: Im Heimspiel gegen Arsenal leitete er nach einem Freistoss des Gegners einen Konter ein, indem er mit einer per Aussenrist durch die Mitte geschlagenen Vorlage seinem Mannschaftskameraden Ryan Babel den Weg ebnete, der den Ball nur noch in den Strafraum mitnehmen musste und dort genügend Platz für einen sauberen Abschluss hatte.

Flanken, Diagonalpässe in den Strafraum und zurückgelegte Bälle nach Flügelspiel führten zu einem Drittel aller Treffer aus dem Spiel heraus. Mannschaften, die stark auf Flügelspieler und offensive Aussenverteidiger setzten, wie Manchester United, FC Liverpool, Werder Bremen, FC Barcelona und Arsenal, beherrschten diese Spielweise vorbildlich. Der Flugkopfball von Manchester Uniteds Stürmer Carlos Tévez zu Hause gegen AS Roma war ein wunderbares Beispiel, wie eine gelungene Hereingabe zu verwerten ist, und der rechtsfüßige Volleytreffer von Werder Bremens Boubacar Sanogo zum 2:0 im Weser-Stadion gegen Real Madrid gehört in dieselbe Liga.



Einzelaktionen, darunter Weitschüsse und Dribblings, die direkt oder indirekt zum Torerfolg führten, machten etwas mehr als 20% der Treffer aus dem laufenden Spiel heraus aus. Tarik Sektioui vom FC Porto gelang ein sensationelles Tor vor seinen eigenen Fans. Nachdem er das halbe Spielfeld mit dem Ball überquert und dabei sämtliche gegnerischen Verteidiger hatte stehenlassen, umrundete er den Torhüter von Marseille, Steve Mandanda, und beförderte den Ball ins Netz.

Beim Viertelfinal-Rückspiel zwischen Arsenal und Liverpool konnte Theo Walcott selbst zwar keinen Torerfolg verzeichnen, aber sein unwiderstehlicher Sololauf aus der Mitte der eigenen Hälfte, in dessen Folge sein Teamkollege Emmanuel Adebayor nur noch einzuschieben brauchte, war eine Aktion, die normalerweise nur in Computerspielen zu sehen ist. Und Cristiano Ronaldos trickreicher, schöner Abschluss gegen Dynamo Kiew zeigte einen echten Künstler bei der Arbeit - einen Spieler, der selbst Torchancen schafft und sie auch verwertet.



FOTO: DAVE THOMPSON / AP / KEYSTONE

Während Arsenal alles nach vorne wirft, um den Ausgleich zu erzielen, der die Halbfinal-Qualifikation bedeuten würde, überspurt Ryan Babel Cesc Fábregas und macht mit dem 4:2 für Liverpool alles klar.

Was Weitschüsse betrifft, war die Auswahl für den Fussballliebhaber riesig: Cesc Fabregas für den FC Arsenal gegen AC Milan, Deivid für Fenerbahçe SK gegen den FC Chelsea, Paul Scholes für Manchester United gegen den FC Barcelona, Zlatan Ibrahimović für Inter Mailand gegen CSKA Moskau, Alex für Fenerbahçe SK ebenfalls gegen CSKA Moskau, Christos Patsatzoglou für Olympiacos Piräus gegen Werder Bremen, Maxi Pereira für SL Benfica gegen AC Milan, und so weiter und so fort. Gegen erfahrene, tief stehende Abwehrreihen brachten Weitschüsse entweder Zählbares oder zwangen zumindest die gegnerischen Verteidiger, herauszukommen, um den Ball zu blocken, was wiederum Gelegenheiten für Kombinationsspiel schaffte. Insbesondere dem FC Arsenal,

Selbst der linke Fuss von Celtic-Verteidiger Lee Naylor kann nicht verhindern, dass Lionel Messi beim 3:2-Sieg des FC Barcelona im Achtelfinal-Hinspiel in Glasgow Artur Boruc bezwingt.

FOTO: SCOTT HEPPEL / KEYSTONE



FOTO: FRED DUFOUR / AFP / GETTY IMAGES

Lyon-Freistosspezialist Juninho traf beim 2:2-Unentschieden zu Hause im Gruppenspiel gegen den FC Barcelona per Freistoss und Elfmeter.

Olympique Lyonnais, dem FC Sevilla, Fenerbahçe SK, dem FC Liverpool, Olympique de Marseille und Manchester United gelangen eindrucksvolle Torschüsse von ausserhalb des Strafraums.

Erzwungene oder selbst verschuldete Abwehrfehler schliesslich waren die Ursache bei 17 Treffern. Der FC Chelsea profitierte von zwei Eigentoren, während dem FC Liverpool in den beiden Gruppenspielen gegen Beşiktaş Istanbul Abwehrfehler des Gegners zugute kamen.

Aus Standardsituationen

Die Anzahl direkter Treffer aus einem Freistoss lag um 50% niedriger als in der vergangenen Saison. Hauptsächlich daraus resultiert auch der Rückgang bei den Toren aus Standardsituationen insgesamt, sowohl was die absoluten Zahlen als auch was die prozentualen Anteile (minus 3% auf rund 23%) betrifft. Damit blieb diese Spielzeit weit hinter dem Rekord von 35% in der Saison 2001/02 zurück. Spektakuläre Tore gab

es dennoch einige, allen voran Cristiano Ronaldos Siegtreffer daheim gegen seinen früheren Verein Sporting Lissabon. Erwähnenswert waren auch die Treffer von Andrea Pirlo (AC Milan - SL Benfica), Dani Alves (FC Sevilla - Fenerbahçe SK) und Antonio da Silva (VfB Stuttgart - FC Barcelona). Der Preis für den längsten erfolgreichen Weitschuss allerdings geht an Juninho, Olympique Lyonnais' Experten für ruhende Bälle: Beim 2:2-Unentschieden gegen den FC Barcelona in Lyon traf er aus 40 Metern zum zwischenzeitlichen Ausgleich.

Erneut war die Ausführung entscheidend für den Erfolg von Eckbällen und indirekten Freistössen, und für die Qualität und die Art des Schusses waren Spezialisten wie Frank Lampard (FC Chelsea), Steven Gerrard (FC Liverpool), Andrea Pirlo (AC Milan), Ricardo Quaresma (FC Porto) oder Ryan Giggs (Manchester United) verantwortlich. So konnte im Spiel FC Chelsea - Fenerbahçe SK Michael Ballack eine schnelle, auswärts gedrehte Hereingabe Lampards von rechts per Kopf verwandeln. Salomon Kalous Treffer im Heimspiel gegen Olympiacos Piräus kam indes infolge einer einwärts und auf den kurzen Pfosten gedrehten Ecke, die Lampard mit dem rechten Fuss ausgeführt hatte, zustande.



FOTO: MIKE EGERTON / EMPICS

Der Weitschuss von Paul Scholes im Halbfinal-Rückspiel gegen den FC Barcelona landet im Kreuz Eck und ist der einzige und somit entscheidende Treffer dieser Begegnung.



Deivid (99) wird nach zweiten Tor von Semih Sentürk und Lugano bejubelt. Fenerbahçe SK konnte in Sevilla auf 0:2- und 1:3-Rückstände reagieren und sich ins Elfmeterschiessen retten - das es für sich entschied.

FOTO: JASPER JUINEN / GETTY IMAGES



FOTO: FRANCISCO LEONG / AFP / GETTY IMAGES

Tarik Sektioui vom FC Porto vollendet sein herrliches Solo gegen Marseille - der Treffer des Marokkaners gehört zu den zehn schönsten der letzten UEFA Champions League.



FOTO: ALEX LIVESEY / GETTY IMAGES

Ryan Giggs schickt Chelsea-Torwart Petr Cech in die falsche Ecke und verwandelt den 13. Versuch des Elfmeterschiessens sicher - es war der alles entscheidende Schuss für Manchester United.

Chelseas Taktik, individuelle Qualitäten bei Ecken und indirekten Freistößen auszunutzen, war auch bei den meisten anderen UEFA-Champions-League-Teams wiederzufinden. Vielerorts war zu beobachten, dass Beweglichkeit im Strafraum und Abschlussstärke nur dann Erfolg zeitigten, wenn der hereingegebene Ball nicht vom ersten Verteidiger geklärt werden konnte oder über genügend Geschwindigkeit, Schnitt und Präzision verfügte, um eine Torchance herbeizuführen. Dies stärkt erneut die These, dass bei Standard-situationen alles von der Ausführung abhängt. Natürlich hat auch die Beschaffenheit moderner Bälle einen Einfluss auf Freistöße und Eckbälle, doch entscheidend ist am Ende immer der Fussballer, der sie schießt.

Das grosse Finale

Wie auch Arsène Wenger bekräftigt, sind die beiden Schlüsselemente in der UEFA Champions League „die Schnelligkeit, mit der umgeschaltet werden kann und, aus Sicht des Trainers, die letzten zehn bis fünfzehn Minuten“. In der letzten Phase des Spiels, wenn das Spiel offener wurde, trafen viele Trainer Entscheidungen, mit denen das Ergebnis gesichert bzw. zum Positiven geändert werden

sollte. Zwischen der 76. und der 90. Minute fielen insgesamt 57 Tore, weitere 17 wurden in der Nachspielzeit der zweiten Hälfte registriert. Anders ausgedrückt wurde fast ein Viertel aller Treffer nach der 75. Minute erzielt, und viele von ihnen waren spielentscheidend. Dies gilt für Semih Şentürks Siegtreffer für Fenerbahçe SK beim 3:2 gegen den FC Sevilla (87. Minute) ebenso wie für Lisandro López' 1:0 für den FC Porto im Spiel gegen Schalke 04 (86. Minute) oder für Mirko Vučinićs Verwertung eines Freistosses in der 92. Minute, mit der er AS Roma einen 2:1-Erfolg im Estadio Santiago Bernabéu sicherte, und nicht zuletzt auch für das unglückliche Eigentor von John Arne Riise zu Hause in Liverpool, das dem FC Chelsea in letzter (94.) Minute das so wertvolle Auswärtstor bescherte. Und schliesslich war auch das allerletzte Tor der Ausgabe 2007/08 ein äusserst spätes. Der entscheidende Schuss von Ryan Giggs im Elfmeterschiessen im Endspiel gegen den FC Chelsea, der Manchester United die begehrte Trophäe bescherte, landete weit nach 1.00 Uhr morgens Moskauer Zeit im Netz.

Andy Roxburgh

Technischer Direktor der UEFA



Carlos Tévez erntete von Sir Alex Ferguson Lob für seine wichtigen Tore auf dem Weg zum Titel - hier der Flugkopfball zum 1:0-Sieg im Viertelfinal-Rückspiel gegen AS Roma.

FOTO: IAN HODGSON / EPA / KEVSTONE

TAKTISCHE ANALYSEN – 10 TRENDS



FOTO: FOTO-NET

José Bosingwa und João Paulo (14) vom FC Porto strecken sich vergeblich: Dirk Kuyt bezwingt Torhüter Nuno zum 1:1-Ausgleich und sichert dem FC Liverpool am ersten Spieltag einen Auswärtspunkt.

Cesc Fábregas eilt nach seinem Treffer in der 84. Minute im San Siro zu Arsène Wenger. Nach dem torlosen Unentschieden im Hinspiel in London bedeutete dieses Gegentor für Titelverteidiger AC Milan das Aus.



FOTO: ADRIAN DENNIS / AFP / GETTY IMAGES

Die UEFA Champions League gilt gemeinhin als weltweit führender Klubwettbewerb, sowohl in technischer Hinsicht als auch vom öffentlichen Interesse her. Die über 100 Millionen Zuschauer in 230 Märkten, die das Finale in Moskau mitverfolgten, sprechen Bände über die Anziehungskraft der UEFA Champions League. Sie setzt neue Maßstäbe und Trends in Sachen technische Entwicklungen und ist das Aushängeschild des Vereinsfußballs.

In Zusammenarbeit mit den Mitgliedern des UEFA-Elite-Trainerforums und den technischen Beobachtern der UEFA Champions League wurden technische Aspekte des Wettbewerbs erörtert. Das Hauptaugenmerk galt dabei den sechzehn Achtelfinalisten. Folgende zehn Trends wurden ausgemacht und für Trainer als mehr oder weniger bedeutsam erachtet:

1. Mehr Intensität

Gérard Houllier, der technische Direktor des Französischen Fußballverbands und ehemalige Trainer des FC Liverpool und von Olympique Lyonnais, brachte es auf den Punkt: „Die Intensität in der UEFA Champions League ist unglaublich hoch.“

Die Fitnesswerte haben sich verbessert, einige Spieler der besten Teams bringen es schon mal auf 14 000 Meter in einem Spiel, viele davon in hohem Tempo und dabei ohne technische Qualität einzubüßen. Mannschaften wie der FC Chelsea, Manchester United und der FC Liverpool

überzeugten durch ihre Kraft und Schnelligkeitsausdauer, die es ihnen erlaubte, während des gesamten Spiels ein hohes Tempo anzuschlagen - wie zum Beispiel in den atemberaubenden Halbfinalbegegnungen zwischen Liverpool und Chelsea.

Die wissenschaftlichen Methoden zur Unterstützung von Training und Spielvorbereitung haben sich weiterentwickelt, doch auch die Auswahl der Spieler zählt. „Arbeits-tiere wie Carlos Tévez, Wayne Rooney, Frank Lampard, Dirk Kuyt oder Mathieu Flamini hören nie auf zu laufen und kommen einem zusätzlichen Spieler gleich“, meinte Roy Hodgson, der aktuelle Fulham-Coach und ehemalige Trainer von Inter Mailand.

Die besten Teams der UEFA Champions League waren nicht nur dank guten Spielern erfolgreich, sondern auch dank hoher Intensität und dem Einsetzen von Energiebündeln, die sich für ihre Mannschaft aufopferten.



2. Weniger Raum und Zeit

„Es gibt zu wenig Raum in der UEFA Champions League, was auch mit den verbesserten Ausdauerwerten im Zusammenhang steht“, erklärt Arsenal-Trainer Arsène Wenger. Aufgrund des Trends hin zu kompakter Verteidigungsarbeit, dem Schliessen der Räume und einem dicht gedrängten Mittelfeld waren insbesondere in der gegnerischen Platzhälfte nur wenig Raum und Zeit vorzufinden.

Ziehen wir als Beispiel den FC Barcelona heran, der die Ballbesitz-Statistik einmal mehr anführte (durchschnittlich 60% pro Spiel). Der Sieger von 2006 hatte vor allem in der K.-o.-Phase immer mehr Mühe, Chancen herauszuspielen und



Wayne Rooney trifft am zweiten Spieltag gegen AS Roma und besiegelt den 1:0-Sieg für Manchester United - die beiden Klubs trafen in den letzten beiden Spielzeiten sechsmal aufeinander.



Während sich Steven Gerrard auf eine harte Landung vorbereitet, setzt Mathieu Flamini beim 1:1 im Viertfinal-Hinspiel zwischen Arsenal und Liverpool in London seinen Lauf unbeirrt fort.

FOTO: ADRIAN DENNIS / AFP / GETTY IMAGES

zu verwerten - drei Treffer in den letzten fünf Spielen und kein einziger Torerfolg in 180 Minuten gegen Manchester United sagen alles. Doppelbewachungen und kompakte, tief stehende Abwehrreihen machten Kreativspielern wie Lionel Messi das Leben schwer.

Trotz der fehlenden Räume hielten die besten Mannschaften an ihrer Philosophie mit Passspiel, viel Bewegung und individuellem Können fest, wie das Beispiel von Manchester United zeigte.

3. Mehr Tempo

Dieser Trend umfasst mehrere Aspekte: Antrittsschnelligkeit, Ballbehandlung und Technik, Tempo des Balles, Schnelligkeitsausdauer und - in der UEFA Champions League besonders wichtig - das Umschalten.

„Schnelles Umschalten ist in der UEFA Champions League das Wichtigste - nach Ballverlusten muss man sich rasch neu formieren, nach Balleroberungen gilt es den Gegner mit Tempo zu überwinden. Standardsituationen sind natürlich wichtig, doch entscheidend ist das schnelle Umschalten“, so José Mourinho, der die Champions League mit dem FC Porto gewinnen konnte.

Obwohl anteilmässig etwas weniger Tore aus dem Spiel heraus nach Kontern und schnellen Gegenstößen erzielt wurden als in der vorangehenden Saison (30% gegenüber 32% letzte Saison), hat das schnelle Umschalten von Verteidigung auf Angriff und umgekehrt an Bedeutung hinzugewonnen.



FOTO: ODD ANDERSEN / AFP / GETTY IMAGES

José Mourinho gibt Andriy Shevchenko Anweisungen. Der siegreiche Coach von 2004 sorgte mit seinem Abgang nach dem ersten Spieltag für einen der vielen Wechsel an der Seitenlinie.

Erneut waren alle vier Typen von Gegenstößen zu sehen: den klassischen Konter aus tiefer Ausgangsposition (oft nach gegnerischen Eckbällen), kollektive Konter nach Balleroberungen im Mittelfeld, die kürzere Variante nach erfolgreichem Pressing weiter vorne und die Einzelaktion (Vorstoß mit dem Ball am Fuss). Ein gutes Beispiel für

letztere Variante war das herrliche Solo von Tarik Sektioui beim 2:1-Sieg des FC Porto gegen Olympique de Marseille, das in der eigenen Platzhälfte seinen Ursprung nahm.

Da die Abwehrreihen immer besser organisiert sind und Lücken nur schwer zu finden sind, kommt es bei schnellen Gegenstößen laut Sir Alex Ferguson darauf an, die sich vorne bietenden Freiräume konsequent auszunützen.

4. Weniger Risiko

Je mehr Druck und Erwartungshaltung zunehmen, desto grösser sind die Anstrengungen, das Risiko zu mindern. So wurde in der Spielzeit 2007/08 noch mehr Wert auf das Verhindern gegnerischer Konter gelegt als zuvor. Alle 16 Achtelfinalisten setzten mindestens einen defensiven Mittelfeldspieler ein, um schnellen Gegenstößen vorzubeugen - bei zehn dieser Mannschaften standen meist sogar zwei Abräumer vor der Viererabwehr. Druckausübung auf den ballführenden Mann nach Ballverlusten, taktische Fouls sowie das Behalten von sechs oder sieben Spielern hinter dem Ball bei eigenen Angriffen waren ebenfalls Ausdruck der Strategie zur Risikominimierung.

Sogar das offensiv ausgerichtete Manchester United verteidigte tief in der eigenen Platzhälfte - die Tatsache, dass die Abseitsfalle nur bei drei Teams weniger oft zuschnappte, spricht für die fehlenden Freiräume hinter der Abwehr der Red Devils. In den beiden Halbfinalbegegnungen gegen den FC Barcelona standen die Katalanen gar nur ein einziges Mal im Abseits.



Ein blitzschneller Antritt und wuchtiger Kopfball brachten Cristiano Ronaldo die Ehre des schönsten Treffers der Ausgabe 2007/08 ein, der zugleich ein wichtiges Auswärtstor für Manchester United im Viertelfinal-Hinspiel gegen AS Roma im Stadio Olimpico war.

FOTO: MAURIZIO BRAMBATTI / EPA / KEYSTONE

Weitere Elemente der Anti-Risiko-Strategie waren Geduld und das Vermeiden von Fehlern. „Alles ist perfekt in der UEFA Champions League. Ein Ballverlust kann fatale Folgen haben“, so Arsenal-Boss Arsène Wenger.



FOTO: FERNANDO BUSTAMANTE / AP / KEYSTONE

Valencia-Verteidiger Emiliano Moretti spitzelt den Ball vor den Füßen von Joe Cole weg. Chelsea-Trainer Avram Grant feierte bei diesem Gruppenspiel im Mestalla-Stadion sein Debüt in der UEFA Champions League.



FOTO: DANIEL DAL ZENNARO / EPA / KEYSTONE

Filippo Inzaghi im Luftduell mit Philippe Senderos beim 2:0-Auswärtssieg von Arsenal gegen AC Milan im San Siro. Zum wiederholten Male blieb der Titelverteidiger in der ersten K.-o.-Runde auf der Strecke.

5. Mehr Kurzpassspiel

Ottmar Hitzfeld, der den Wettbewerb zweimal gewonnen hat, meinte hierzu: „In den vergangenen zehn Jahren hat sich viel verändert. Früher gab es mehr Raum und die Pässe waren länger - heute werden schnelle, kurze Pässe gespielt und jeder Trainer ist gut organisiert.“

Der Trend hin zu schnellem Kurzpassspiel wurde teilweise dem Aufkommen schneller, technisch versierter Stürmertypen in der UEFA Champions League zugeschrieben. Lange Bälle waren die Ausnahme. „Angesichts der Eigenschaften unserer Stürmer spielen wir selten weite Pässe von hinten nach vorne“, pflichtete der siegreiche Trainer Sir Alex Ferguson bei.

So nahm auch die Zahl der aus Kombinationen und Pässen in die Tiefe entstandenen Tore zu: Rund 40% der aus dem Spiel heraus erzielten Treffer fielen in diese Kategorie.



FOTO: LAURENCE GRIFFITHS / GETTY IMAGES

In diesem harten Zweikampf mit Lamine Diatta hat der englische Stürmer Peter Crouch das Nachsehen - dennoch konnte er sich beim Rekordsieg des FC Liverpool gegen Besiktas Istanbul als Doppeltorschütze feiern lassen.



Das zu Hause meist unbesiegbare Celtic Glasgow ging gegen Barcelona durch Jan Vennegoor of Hesselink in Führung. Doch die Katalanen machten zweimal einen Rückstand wett und setzten sich im Achtelfinal-Hinspiel mit 3:2 durch.

6. Weniger hohe Bälle

Die Qualität der Spielfelder, die neuen Stürmertypen und die vermehrt auf präzises Direktspiel und Pässe in die Tiefe ausgerichtete Spielphilosophie führte dazu, dass der Ball öfter flach gehalten wurde. Natürlich waren immer noch grossgewachsene Stürmer wie Jan Vennegoor of Hesselink von Celtic Glasgow oder Peter Crouch vom FC Liverpool zu sehen, die für weite, hohe Zuspiele geeignet waren. Oft wurden lange Bälle jedoch diagonal gespielt, um 1-gegen-1-Situationen auf den Seiten zu kreieren. Dennoch waren einige herrliche Kopfballtore zu sehen, allen voran der Führungstreffer von Cristiano Ronaldo für Manchester United beim Viertelfinal-Hinspiel bei AS Roma.

7. Mehr Kreativität

Um die kompakten Abwehrblöcke zu überwinden, verlässt man sich in der UEFA Champions League immer mehr auf kreative Spieler, die für das Überraschungsmoment sorgen können - vor allem offensive Mittelfeldakteure und trickreiche Flügelspieler. Mindestens drei Viertel der 16 besten Teams waren auf den Aussenbahnen mit solchen Spielern

bestückt und mindestens sechs agierten mit einem Spielgestalter oder einer zurückhängenden Spitze als Schaltstation zwischen Mittelfeld und Angriff.

Die Halbfinalisten waren in Sachen Flügelspieler (Cristiano Ronaldo, Joe Cole, Florent Malouda, Lionel Messi, Ryan Babel) und starke offensive Mittelfeldspieler (Steven Gerrard, Paul Scholes, Frank Lampard, Deco - um nur einige zu nennen) erstklassig besetzt. José Mourinho brachte die wachsende Bedeutung eines effektiven Flügelspiels auf den Punkt: „Der Block ist schwierig zu durchbrechen - schnelle Wechsel und schnelles Spiel über die Seiten sind zwei Erfolgsrezepte“, so der ehemalige Chelsea-Coach.

Diese Ansicht herrscht indessen nicht überall vor - in Italien zum Beispiel sind die Flügelspieler vom Aussterben bedroht. „Die Aussenbahnen werden tendenziell weniger genutzt, Vorstösse durch die Mitte sind eher angesagt“, so Weltmeistertrainer Marcello Lippi. In der UEFA Champions League bereiteten aufgerückte Aussenverteidiger oder Flügelspieler mit Hereingaben, Diagonalpässen oder von der Torlinie nach hinten aufgelegten Zuspielen ein Drittel aller aus dem Spiel heraus erzielten Tore vor.

8. Weniger Stürmer

Der Trend hin zu einem dicht gedrängten Mittelfeld bewirkt, dass Sturmduos immer seltener werden. Nur fünf Achtelfinalisten setzten regelmässig zwei Spitzen ein. Natürlich stellten einige Trainer je nach Ausgangslage oder Spielsituation auf zwei Angreifer um. So zahlte sich für Rafael Benítez die späte Einwechslung von Peter Crouch - als Unterstützung für Fernando Torres - im Achtelfinal-Hinspiel gegen das dezimierte Inter Mailand voll aus. Am allgemeinen Trend gibt es jedoch nichts zu rütteln, setzten doch 11 der 16 besten Mannschaften auf nur einen Stürmer. „Der Trend geht hin zu drei offensiven Mittelfeldspielern und einer Spitze“, so Sir Alex Ferguson nach dem Finale in Moskau.

9. Mehr Anpassungsfähigkeit

Den erfolgreichen Mannschaften gelang es, ihre Spielweise und Formation der jeweiligen Situation anzupassen. Zwei Schlüsselfaktoren in dieser Hinsicht waren die Breite des Kaders und die Fähigkeit des Trainers, entscheidende Momente zu erkennen, in denen eine Umstellung nötig war.

Valencia-Kapitän Carlos Marchena versucht, die davoneilenden Chelsea-Akteure Frank Lampard und Michael Essien einzuholen. Trotz des torlosen Unentschiedens an der Stamford Bridge wurde der Finalist von 2000 und 2001 Gruppenletzter.



Eine solche nahm Sir Alex Ferguson in der zweiten Halbzeit des Finales gegen den FC Chelsea vor. Nach dem Spiel erklärte er, dass die vielen Optionen, die ihm im Verlauf des Wettbewerbs zur Verfügung gestanden hatten, viel zum Erfolg beitrugen: „Dieses Mal hatten wir einen genügend breiten Kader, um die Herausforderung meistern zu können.“

Die Trainer der erfolgreichsten Mannschaften verstanden es, zum richtigen Zeitpunkt - oft in der Schlussphase - bedeutende personelle und taktische Umstellungen vorzunehmen. Interessanterweise war die erste und einzige Einwechslung bei Manchester United im Endspiel jene von Ryan Giggs in der 87. Minute, und auch in den beiden Halbfinalspielen gegen den FC Barcelona nahmen die Red Devils alle Auswechslungen in der Schlussviertelstunde vor. Die Trümpfe wurden also quasi möglichst lange in der Hinterhand gehalten, um sie in entscheidenden Situationen ausspielen zu können.

10. Weniger Manndecker

Manndecker und Innenverteidiger im Stile eines Vorstoppers hatten in der diesjährigen UEFA Champions League Seltenheitswert. Alle Achtelfinalisten operierten mit einer Raumdeckung. Aufgrund der technischen Fortschritte der Verteidiger erhält das Konzept, wonach der Spielaufbau schon in der Abwehr beginnt, immer mehr Unterstützung. Wenn eine Abwehrreihe mit nur einer Sturmspitze konfrontiert ist und der Gegner im 4-5-1 verteidigt, haben die Innenverteidiger die wichtige Aufgabe, sich am Spielaufbau zu beteiligen. Wie Roy Hodgson bei der Sitzung der technischen Beobachter der UEFA Champions League sagte: „Alles fängt hinten an. Künftig wird die technische Qualität der Abwehrspieler an Bedeutung gewinnen.“

Den Massstab setzten die Finalisten. Beide verfügten über Innenverteidiger, die verteidigen *und* mit dem Ball umgehen können, sowie über Aussenverteidiger, die grätschen *und* etwas fürs Spiel nach vorne tun können.

Wenn wir schon von der Deckungsarbeit reden: Einige Mannschaften liessen bei gegnerischen Eckbällen beide Torpfosten unbewacht (z.B. AS Roma, Chelsea und AC Milan). Diese Teams betrachteten eine gegnerische Ecke als ausgezeichnete Kontermöglichkeit - eine brasilianische Denkschule.

Abschliessender Gedanke

Die UEFA Champions League 2007/08 war taktisch faszinierend, technisch herausragend und oft äusserst dramatisch - bis zur letzten Sekunde des letzten Spiels. Die erfolgreichen Mannschaften haben gezeigt, dass sie über



FOTO: LLUÍS GENÉ / AFP / GETTY IMAGES

Der Zweikampf zwischen Paul Scholes und Deco ist sinnbildlich für das Halbfinalduell zwischen Manchester United und Barcelona, das sich zumeist im Mittelfeld abspielte und durch das Weitschusstor des englischen Rotschopfs entschieden wurde.

die fussballerischen Qualitäten, die Organisation und die körperlichen Voraussetzungen verfügen, die es auf diesem Niveau braucht. Entscheidend war allerdings oft die Fähigkeit, mit dem Druck umgehen und die Emotionen unter Kontrolle halten zu können. Das Siegerteam war selbstsicher, ohne arrogant zu sein, talentiert, ohne faul zu sein, und sehr kämpferisch, ohne übermotiviert zu sein.

Andy Roxburgh

Technischer Direktor der UEFA



FOTO: SHAUN BOTTERILL / GETTY IMAGES

Ryan Giggs auf dem Sprung in die Geschichtsbücher: Mit seiner Einwechslung in der 87. Minute des Endspiels in Moskau übertraf er Sir Bobby Charltons Rekordmarke von 758 Einsätzen für Manchester United.

Wie viel Geld ist nötig für den Erfolg?

Zum zweiten Mal in Folge kamen drei der vier Halbfinalisten aus England. Die Tatsache, dass in den vergangenen vier Spielzeiten neun von sechzehn möglichen Halbfinalplätzen von Premier-League-Klubs belegt wurden und dass jeweils mindestens ein englischer Vertreter im Endspiel stand, lassen Vermutungen laut werden, dass die Finanzkraft der betreffenden Vereine eine entscheidende Rolle spielt. Über die Frage, ob man Erfolg „kaufen“ kann, über die tatsächlichen Verhältnisse und die Durchführbarkeit in der Praxis wird seit Jahrzehnten diskutiert. Und in vielen UEFA-Mitgliedsverbänden stösst man auf eifriges Kopfnicken, wenn gefragt wird, ob es stimmt, dass nur wenige Klubs über die entsprechenden Mittel verfügen, um die nationale Meisterschaft zu gewinnen. Meist handelt es sich dabei um die finanziellen „Schwergewichte“, die wirtschaftlich am besten dastehen. Da es nunmehr bereits vier Jahre her ist, seit in der UEFA Champions League das letzte „Mittelgewicht“-Finale zwischen dem FC Porto und AS Monaco stattfand, ist es an der Zeit, diese Frage auch auf den Prestigewettbewerb der UEFA auszudehnen.

Die Beweislage ist widersprüchlich. Die englische Premier League ist in finanzieller Hinsicht ganz sicher führend, aber auch wenn die drei diesjährigen Halbfinalisten allesamt in ausländischer Hand sind, gestalten sich ihre jeweiligen wirtschaftlichen Strukturen doch unterschiedlich. Und auch in der englischen Fussballgesellschaft gibt es „Schichten“, wo Trainer wie Juande Ramos (Tottenham Hotspur) oder David Moyes (FC Everton) nach Wegen suchen müssen, wie sie gegen die vier Eliteklubs, die gemeinhin „The Big Four“ genannt werden, etwas ausrichten können. Tatsache ist, dass ausser den grossen Vier, die in der jüngsten Vergangenheit die UEFA Champions League mitdominierten, in den letzten Jahren nur der FC Middlesbrough auf europäischer Ebene in Erscheinung getreten ist.

Das Gegenargument ist, dass man mit Geld allein keine Spiele gewinnt und dass die Höhe der Summe letztendlich



FOTO: JON SUPER / AP / KEYSTONE

Cristiano Ronaldo geht beim Halbfinal-Hinspiel gegen Barcelona im Camp Nou zwischen dem mexikanischen Abwehrspieler Rafael Márquez und Torwart Víctor Valdés zu Boden.

nicht so entscheidend ist wie die Frage, wofür sie ausgegeben wird. In diesem Zusammenhang war es interessant zu sehen, dass Manchester United auf dem Weg nach Moskau 26 Spieler einsetzte, der FC Chelsea 25. Von diesen insgesamt 51 Fussballern (aus fast 20 Ländern und vier Kontinenten) konnte die Zahl derjenigen, die keine A-Nationalmannschaftseinsätze vorweisen konnten, an fünf Fingern abgezählt werden. Es ist somit offensichtlich, dass die Finanzkraft wesentlich ist, wenn es darum geht, eine geeignete Mannschaft für den Wettbewerb auf höchster kontinentaler Ebene zusammenzustellen.

Doch das Geld kann auch zum Fluch werden, besonders für den Trainer, der dafür sorgen muss, dass die Investitionen auch Rendite abwerfen. Die Ziele und Erwartungen werden dabei immer höher geschraubt. „Viel hilft viel“, scheint die vorherrschende Philosophie im Spitzenfussball zu lauten.

Indizien hierfür waren auch bei der UEFA-U17-Europameisterschaftsendrunde zu finden, die in der Woche vor dem Finale im Luzhniki-Stadion in der Türkei ausgetragen wurde. Ein Sechstel der daran teilnehmenden Junioren - und das, obwohl einige Jungstars gar nicht mit von der Partie waren - steht bereits bei ausländischen Klubs unter Vertrag, und ein noch grösserer Prozentsatz bei den grossen Vereinen ihres Heimatlandes. Bezeichnend war auch, dass zur gleichen Zeit, da die A-Mannschaft des FC Chelsea ihre Koffer für Moskau packte, 16 Talentspäher des Klubs bei dem Turnier in der Türkei weilten. Allerdings gab der Verein sich alle Mühe zu betonen, dass es sich bei der Veranstaltung einfach um eine ausgezeichnete Gelegenheit für die Späher handle, sich in einem Umfeld zu treffen, in dem die Spielerentwicklung im Mittelfeld stehe.

Nichtsdestoweniger besteht in mehrerer Hinsicht Gesprächsbedarf. Ist der immer häufiger zu beobachtende Aufkauf von Nachwuchstalenten durch Klubs und Vermittler die beste Grundlage für die Zukunft - und zwar nicht nur für die der Wettbewerbe, sondern auch für die der Spieler? Und was den wichtigsten Klubwettbewerb der UEFA - die UEFA Champions League - betrifft: Wird es schwieriger für Vereine, die nicht über grosse finanzielle Mittel verfügen, zum Kreis der Erfolgreichen zu gehören?



FOTO: FOTO-NET

Ein Tor, das bei Chelsea für Wirbel sorgte: John Terry kommt zu spät und Rosenborg-Verteidiger Miika Koppinen lenkt den Ball unhaltbar ins Tor. Nach dem 1:1 an der Stamford Bridge kam es beim Londoner Verein zum Trainerwechsel.

Auswirkungen der Auswärtstorregel

„Es ist sehr enttäuschend, dass ein solches Spiel 1:1 endet, denn unsere Leistung hat gestimmt. Wir waren unglaublich oft in Ballbesitz, hatten Chancen, das Spiel zu gewinnen. Wir gingen in Führung und dachten, dass wir uns jetzt nicht erwischen lassen dürfen. Doch dann fiel der Ausgleich und es fühlte sich an, als ob unsere Mannschaft vom Blitz getroffen wurde. Es brachte uns aus dem Konzept.“

Die Bemerkungen von Arsène Wenger nach dem Viertelfinal-Hinspiel zwischen Arsenal und Liverpool regen zu Überlegungen bezüglich der Auswärtstorregel an, die im Meisterspokal vor 41 Jahren versuchsweise eingeführt wurde, um zu verhindern, dass bei Gleichstand nach zwei Begegnungen ein Entscheidungsspiel ausgetragen werden muss.

Es sei angemerkt, dass die Auswärtstorregel in der UEFA Champions League bisher nur 15 Mal den Ausschlag gab. In der *Endabrechnung* schlägt sie zwar nicht sehr oft zu Buche, doch wie Arsènes Worte zeigen, hat sie sehr wohl einen *Einfluss* auf den Spielverlauf und kann psychologisch entscheidend sein. Die *Tragweite* der Regel scheint immer grössere Dimensionen anzunehmen.

Als es beim Rückspiel an der Anfield Road fünf Minuten vor Schluss 2:2 stand, schien die Auswärtstorregel plötzlich in die Hände der Gunners zu spielen - bis ihnen zwei späte Treffer der Reds zum Verhängnis wurden. Zwei Wochen später war das Heimteam an selber Stätte betroffen, als John Arne Riise in der fünften Minute der Nachspielzeit des Halbfinal-Hinspiels gegen Chelsea per Kopf zum 1:1-Ausgleich ins eigene Tor traf. Die Ausgangslage für das Rückspiel in London hätte sich komplett verändert, meinte ein enttäuschter Rafael Benítez. Darf es sein, dass eine derart unglückliche Aktion sich so entscheidend auf eine K.-o.-Begegnung auswirkt?

„Rafa“ ist bei weitem nicht der einzige Trainer, der betont, wie wichtig es ist, kein Tor zu kassieren, wenn man das Hinspiel einer K.-o.-Begegnung zu Hause bestreitet. Keiner wird dem kräftiger zustimmen als Walter Smith, der diese Maxime mit den Glasgow Rangers in der Spielzeit 2007/08 geradezu verkörperte. Nach der 0:3-Heimniederlage gegen Lyon im letzten UCL-Gruppenspiel und dem Abrutschen auf Platz drei stiessen die Schotten im UEFA-Pokal bis ins Finale vor und liessen auf dem Weg dorthin im heimischen Ibrox - das bei allen vier K.-o.-Begegnungen Hinspielort war - keinen einzigen Gegentreffer mehr zu. Zwei Siege und vier Tore in sieben Heimspielen reichten für die Endspielqualifikation. Dies zeigt, dass auch ein torloses Unentschieden die Heimmannschaft des Rückspiels dazu zwingt, gewisse Risiken einzugehen. So kamen die Rangers einmal dank der Aus-



FOTO: CARLO BARONCINI / AP / KEYSTONE

Die Römer Doni, Christian Panucci und Philippe Mexès liegen am Boden, während Wayne Rooney den Ball über die Linie stoßert und Manchester United beim Viertelfinal-Hinspiel im Stadio Olimpico mit 2:0 in Führung bringt.

wärtstorregel eine Runde weiter, einmal dank zwei späten Kontertoren und im Halbfinale im Elfmeterschiessen.

Andere K.-o.-Duelle wie das Viertelfinale zwischen Manchester United und AS Roma wurden durch die im Hinspiel erzielten Auswärtstore bereits in entscheidende Bahnen gelenkt. Ist die Auswärtstorregel zu bedeutsam geworden? Hat sie einen zu grossen Einfluss auf K.-o.-Begegnungen? Führt sie zu einer vorsichtigeren Spielweise des Heimteams? Sollte dieser Punkt bei der Überarbeitung der Wettbewerbsreglemente angesprochen werden?

Wäre es zum Beispiel sinnvoll, nur die in einer *Verlängerung* erzielten Auswärtstore doppelt zu zählen, wenn das Gesamtergebnis unentschieden steht (z.B. in einer K.-o.-Begegnung, bei der das Hinspiel 1:0 und das Rückspiel 2:1 ausgegangen ist)? Die durch das Auswärtsteam in den zusätzlichen 30 Minuten erzielten Tore würden somit stärker gewichtet, was den Vorteil für die Heimmannschaft, die Verlängerung zu Hause bestreiten zu können, aufheben würde.



FOTO: SHAUN BOTTERILL / GETTY IMAGES

Zum Entsetzen von Liverpool-Keeper Pepe Reina und zur Überraschung von Chelsea-Stürmer Nicolas Anelka fliegt der Kopfball von John Arne Riise ins eigene Netz und beschert den Gästen in der Nachspielzeit des Halbfinal-Hinspiels an der Anfield Road ein wertvolles Auswärtstor.

Können Europäer Samba spielen?

Wo sind die Brasilianer? Diese Frage wurde in Moskau gestellt, wo sie merkwürdigerweise komplett abwesend waren. Erst in der Nachspielzeit am Ende der Verlängerung wurden Anderson und Juliano Belletti im Hinblick auf das Elfmeterschiessen eingewechselt - beide verwerteten ihren Versuch. Das Fehlen brasilianischer Spieler bildete eine auffällige Ausnahme zum üblichen Bild. Die statistischen Daten zeigen klar, dass in der UEFA Champions League die Samba-Rhythmen mit einflussreichen brasilianischstämmigen Spielern wie Kaká, Deco oder Juninho dominieren.

Es ist statistisch belegt, dass Brasilien in den vergangenen fünf Spielzeiten in der UEFA Champions League stärker vertreten war als jede andere Nation - obwohl natürlich keine brasilianischen Klubs am Wettbewerb teilnahmen. Zum Vergleich: England hatte vier Vertreter unter den letzten acht Mannschaften und zwei im Endspiel und gehört dennoch nicht zu den am stärksten vertretenen Ländern bei den Spielern - auf zwei Engländer wurden sieben Brasilianer gezählt.

Die Liste ist nicht vollständig, sondern soll eher zur Orientierung dienen. Sie basiert auf den 25-Mann-Kadern, die zu Beginn jeder Spielzeit registriert wurden. Einsätze von Spielern der B-Liste (Junioren) wurden nicht berücksichtigt. Auch registrierte Spieler, die aus irgendeinem Grund nicht eingesetzt wurden (zum Beispiel der estnische Torhüter Mart Poom oder der Lybier Saadi Al Ghadafi, die weder für den FC Arsenal noch für Udinese Calcio zum Einsatz kamen) und Spieler, die während der Transferperiode im Winter hinzukamen, wurden nicht berücksichtigt. Spieler mit doppelter Staatsbürgerschaft wurden entsprechend der Nationalmannschaft, für die sie spielen, registriert (d.h. Ronaldinho und Roberto Carlos werden als Brasilianer geführt, obwohl sie

den spanischen Pass besitzen). In einigen Fällen steigen die Zahlen stark an, wenn ein Klub aus dem betreffenden Land nur sporadisch am Wettbewerb teilnahmen (Bulgarien, Israel oder die Slowakei zum Beispiel). Die Zahlen sind aber dennoch sehr interessant.

Land	2003/04	04/05	05/06	06/07	07/08	Total
(a) Europa						
Albanien	1	2	1	1	2	7
Armenien	-	-	1	-	-	1
Aserbeidschan	1	-	-	-	-	1
Belarus	5	3	1	2	2	13
Belgien	29	17	31	19	4	100
Bosnien-Herzegowina	2	3	2	2	3	12
Bulgarien	4	3	1	21	-	29
Dänemark	12	5	8	20	8	53
Deutschland	32	42	42	38	41	195
England	28	33	33	28	28	150
Estland	-	-	1	1	-	2
Finnland	3	4	6	4	4	21
Frankreich	64	73	62	68	58	325
Georgien	5	1	2	1	2	11
Griechenland	54	31	28	28	12	153
Island	1	1	1	1	1	5
Israel	-	20	-	1	2	23
Italien	56	55	49	41	52	253
Kroatien	14	14	13	10	6	57
Lettland	-	2	-	1	-	3
Litauen	2	1	-	1	1	5
EJR Mazedonien	1	-	-	-	1	2
Moldawien	-	1	-	1	-	2
Montenegro	6	-	-	2	3	11
Niederlande	36	31	38	27	23	155
Nordirland	2	2	-	2	2	8
Norwegen	7	23	22	5	17	74
Österreich	-	-	18	1	1	20
Polen	5	7	5	7	10	34
Portugal	29	29	34	48	45	185
Republik Irland	4	6	5	4	4	23
Rumänien	9	13	3	27	24	76
Russland	16	14	1	27	14	72
Schottland	16	10	9	12	26	73
Schweden	8	9	9	8	7	41
Schweiz	6	5	16	6	5	38
Serbien	31	14	9	14	19	87
Slowakei	6	6	25	1	6	44
Slowenien	1	-	1	-	-	2
Spanien	58	63	71	43	53	288
Tschechische Republik	27	34	35	10	25	131
Türkei	37	20	24	20	36	137
Ukraine	15	21	3	19	24	82
Ungarn	1	2	2	2	-	7
Wales	2	2	1	2	1	8
Zypern	2	2	4	2	1	11



FOTO: ALBERTO SABATTINI

Kaká, bester Torschütze der UEFA Champions League 2006/07, im Laufduell mit Cesc Fàbregas während des 2:0-Erfolgs der Gunners im San Siro, der für Titelverteidiger AC Milan das Aus bedeutete.

Land	2003/04	04/05	05/06	06/07	07/08	Total
(b) Afrika						
Ägypten	2	1	-	2	-	5
Algerien	1	1	-	-	3	5
Angola	-	-	1	1	-	2
Burkina Faso	1	1	1	-	1	4
Burundi	1	1	-	-	-	2
Elfenbeinküste	4	4	5	10	13	36
Gabon	-	-	-	-	1	1
Ghana	6	7	4	3	5	25
Kamerun	6	8	7	8	7	36
Kongo	2	-	-	2	1	5
Libyen	-	-	1	-	-	1
Mali	1	2	2	2	4	11
Marokko	2	2	2	4	2	12
Namibia	-	-	-	1	-	1
Nigeria	5	5	4	10	7	31
Republik Guinea	1	1	-	2	2	6
Senegal	3	4	3	1	5	16
Sierra Leone	1	1	-	-	-	2
Südafrika	5	5	5	-	-	15
Togo	1	1	-	1	1	4
Tunesien	1	2	2	1	1	7

Land	2003/04	04/05	05/06	06/07	07/08	Total
(c) Amerika						
Argentinien	24	27	28	27	33	139
Bolivien	-	-	1	-	-	1
Brasilien	44	62	67	85	96	354
Chile	1	-	1	3	3	8
Costa Rica	1	-	-	1	-	2
Ecuador	-	-	1	2	1	4
Honduras	-	-	-	-	1	1
Kanada	-	1	1	1	1	4
Kolumbien	3	2	1	5	4	15
Mexiko	-	1	1	3	7	12
Paraguay	2	3	2	3	2	12
Peru	2	2	3	2	2	11
Trinidad & Tobago	-	-	1	-	-	1
Uruguay	8	9	13	5	9	44
USA	2	4	3	-	2	11
(d) Andere Länder						
Australien	2	2	4	3	4	15
China	-	-	-	-	1	1
Iran	-	1	1	-	-	2
Japan	-	-	-	2	1	3
Neuseeland	-	-	-	-	1	1
Republik Korea	4	2	1	1	-	8
Usbekistan	3	1	-	1	1	6

Die grosse Zahl südamerikanischer Spieler kombiniert mit der Tatsache, dass Frankreich und Spanien die meisten europäischen Spieler stellen, werfen die interessante Frage auf, weshalb UEFA-Champions-League-Klubs so stark auf brasilianische Spieler setzen. Investieren sie in Technik? Und falls ja, was können die Europäer tun, um ihre Spieler zu „Samba-Fussballern“ auszubilden?

Chelsea-Torjäger Didier Drogba wird beim Halbfinal-Rückspiel gegen den FC Liverpool von den Beinen geholt. Mit seinen zwei Toren war der Ivorer massgeblich am 3:2-Sieg beteiligt, dank dem sich die Blues für das Finale in Moskau qualifizierten.

FOTO: LEE SANDERS / EPA / KEYSTONE



DER SIEGREICHE TRAINER

Sir Alex Ferguson

Sir Alex Ferguson, Cheftrainer von Manchester United, hat ein Replikat der UEFA-Champions-League-Trophäe in seinem Büro stehen. Es ist ein Erinnerungsstück an seinen ersten Titel 1999, ein greifbarer Beweis für seinen Erfolg und seinen Status als einer der besten Fußballtrainer.

Sir Alex ist kein gewöhnlicher Trainer. In Moskau wurde er zum vierten Trainer, der die UEFA Champions League mehr als einmal gewinnen konnte - es war die 16. Ausgabe des Wettbewerbs. Mit 66 war er der älteste siegreiche Trainer nach dem 71-jährigen Raymond Goethals und der erste, der über eine Zeitspanne von 25 Jahren UEFA-Klubwettbewerbe gewinnen konnte. Sein Team war das erste in 14 Jahren, das den europäischen Königswettbewerb gewann, ohne ein Spiel zu verlieren. Die Tatsache, dass er bereits seine 22. Saison bei Manchester United hinter sich hat, macht ihn zu einer Rarität im modernen Fußball. Und obwohl der Sieg im Luzhniki-Stadion knapper kaum hätte ausfallen können, bestätigen 39 Trophäen die simple Tatsache, dass der Mann ein Siegertyp ist.

Als er darum gebeten wurde, die zentralen Elemente des Erfolgs aufzuzählen, antwortete Sir Alex mit Erfolgshunger und Siegeswillen. Sein grosser Erfolgsdrang scheint tatsächlich in keiner Weise abzuflauen. Beobachter in Moskau konnten eine gewisse Abgebrühtheit feststellen, die ihm seine Erfahrung und sein Erfolg eingebracht haben, doch sie sahen auch, dass der Antrieb und der Ehrgeiz ungetrübt weiterbestehen.

Selbst nach so vielen Jahren „im Süden“ sind ihm gewisse schottische Tugenden wie feurige Leidenschaft für den Fussball und ausgeprägte Arbeitsethik erhalten geblieben. Seine tägliche Routine beginnt kurz nach sechs Uhr früh, wenn er die Türe zu seinem Büro im Trainingszentrum Carrington öffnet. Sowohl für einen Trainer als auch für die Spieler reicht dies allerdings nicht aus. Sir Alex hat mit



FOTO: OWEN HUMPHRIES / AP / KEYSTONE

Sir Alex Ferguson stellte einen neuen Rekord auf, indem er 25 Jahre nach seinem ersten europäischen Titel wieder eine UEFA-Trophäe gewann - 1983 hatte er mit dem FC Aberdeen gegen Real Madrid den Pokalsiegerpokal gewonnen.

zahlreichen unterschiedlichen, zum Teil rebellischen Persönlichkeiten zusammengearbeitet und stets aussergewöhnliche Fähigkeiten im Umgang mit seinen Spielern sowie einen ausgezeichneten Sinn dafür, wann Handlungsbedarf besteht, um das Allgemeinwohl zu wahren, bewiesen. An der Seitenlinie besitzt er die bewundernswerte Fähigkeit, den richtigen Zeitpunkt zu erkennen, zu dem eine taktische Umstellung den Spielverlauf wenden kann. Zu seinen analytischen Fähigkeiten kommt ein fotografisches Gedächtnis, das es ihm ermöglicht, sich an entscheidende Momente und Details zu erinnern.

Sir Alex besitzt sämtliche Qualitäten, die für einen Spitzentrainer erforderlich sind. „Um als Fussballtrainer erfolgreich zu sein, braucht es die Fähigkeit, die richtige Wahl bzw. die nötige Entscheidung zu treffen, mit Spielern umzugehen sowie eine Portion Glück“, so Ferguson. Der Boss von Manchester United hat im Verlaufe seiner illustren Karriere ein enormes Talent für diese drei Aspekte gezeigt und die entsprechende Portion Glück war mehr als verdient. Sir Alex Ferguson wird von seinen Trainerkollegen bewundert, er ist zurzeit Ehrenleiter des Trainerzirkels der UEFA und hat grossen Einfluss auf den Trainerberuf in Europa. Und zumindest im kommenden Jahr kann er seine Replik der UEFA-Champions-League-Trophäe durch die echte ersetzen.

Die ehemaligen Teamkollegen Andy Roxburgh und Sir Alex Ferguson begrüsst sich auf dem Rasen des Luzhniki-Stadions, während die Spieler von Manchester United ihr Abschlusstraining absolvieren.



FOTO: SHAUN BOTTERILL / GETTY IMAGES

STATISTICS



Even though Liverpool FC defender Sami Hyypiä outjumps Julio Cesar, the FC Internazionale Milano goalkeeper catches the ball cleanly. However, he was beaten three times during the first knock-out round confrontation which spelt the end of the road for the Italian champions.

GROUP STAGE

Matchdays: 18/19 September - 2/3 & 23/24 October -
6/7 & 27/28 November - 11/12 December

GROUP A

Olympique de Marseille - Besiktas JK	2-0	35,676
FC Porto - Liverpool FC	1-1	41,208
Liverpool FC - Olympique de Marseille	0-1	41,355
Besiktas JK - FC Porto	0-1	19,795
Besiktas JK - Liverpool FC	2-1	25,837
Olympique de Marseille - FC Porto	1-1	46,458
Liverpool FC - Besiktas JK	8-0	41,143
FC Porto - Olympique de Marseille	2-1	42,217
Besiktas JK - Olympique de Marseille	2-1	19,448
Liverpool FC - FC Porto	4-1	41,095
Olympique de Marseille - Liverpool FC	0-4	53,097
FC Porto - Besiktas JK	2-0	39,608

FC Porto	6	3	2	1	8 - 7	11
Liverpool FC	6	3	1	2	18 - 5	10
Olympique de Marseille	6	2	1	3	6 - 9	7
Besiktas JK	6	2	0	4	4 - 15	6

GROUP B

Chelsea FC - Rosenborg BK	1-1	24,973
FC Schalke 04 - Valencia CF	0-1	53,951
Valencia CF - Chelsea FC	1-2	29,892
Rosenborg BK - FC Schalke 04	0-2	21,361
Rosenborg BK - Valencia CF	2-0	21,119
Chelsea FC - FC Schalke 04	2-0	40,910
Valencia CF - Rosenborg BK	0-2	29,725
FC Schalke 04 - Chelsea FC	0-0	53,951
Rosenborg BK - Chelsea FC	0-4	21,582
Valencia CF - FC Schalke 04	0-0	29,232
Chelsea FC - Valencia CF	0-0	41,139
FC Schalke 04 - Rosenborg BK	3-1	53,951

Chelsea FC	6	3	3	0	9 - 2	12
FC Schalke 04	6	2	2	2	5 - 4	8
Rosenborg BK	6	2	1	3	6 - 10	7
Valencia CF	6	1	2	3	2 - 6	5

GROUP C

Real Madrid CF - Werder Bremen	2-1	63,500
Olympiacos CFP - S.S. Lazio	1-1	*
S.S. Lazio - Real Madrid CF	2-2	52,400
Werder Bremen - Olympiacos CFP	1-3	37,500
Werder Bremen - S.S. Lazio	2-1	36,587
Real Madrid CF - Olympiacos CFP	4-2	64,477
S.S. Lazio - Werder Bremen	2-1	28,236
Olympiacos CFP - Real Madrid CF	0-0	32,000
Werder Bremen - Real Madrid CF	3-2	36,350
S.S. Lazio - Olympiacos CFP	1-2	39,996
Real Madrid CF - S.S. Lazio	3-1	70,559
Olympiacos CFP - Werder Bremen	3-0	30,297

Real Madrid CF	6	3	2	1	13 - 9	11
Olympiacos CFP	6	3	2	1	11 - 7	11
Werder Bremen	6	2	0	4	8 - 13	6
S.S. Lazio	6	1	2	3	8 - 11	5

GROUP D

AC Milan - SL Benfica	2-1	37,929
FC Shakhtar Donetsk - Celtic FC	2-0	25,700
Celtic FC - AC Milan	2-1	58,642
SL Benfica - FC Shakhtar Donetsk	0-1	34,647
SL Benfica - Celtic FC	1-0	38,512
AC Milan - FC Shakhtar Donetsk	4-1	36,850
Celtic FC - SL Benfica	1-0	58,691
FC Shakhtar Donetsk - AC Milan	0-3	25,700
SL Benfica - AC Milan	1-1	46,034
Celtic FC - FC Shakhtar Donetsk	2-1	59,396
AC Milan - Celtic FC	1-0	38,409
FC Shakhtar Donetsk - SL Benfica	1-2	24,200

AC Milan	6	4	1	1	12 - 5	13
Celtic FC	6	3	0	3	5 - 6	9
SL Benfica	6	2	1	3	5 - 6	7
FC Shakhtar Donetsk	6	2	0	4	6 - 11	6

* Behind closed doors



Luís Figo, who played 213 minutes in 3 group games for FC Internazionale, bursts between Elvir Rahimic and Yuri Zhirkov (18) during the 2-1 victory over PFC CSKA in Moscow on Matchday 3.

PHOTO: IVAN SEKRETAREV / AP / KEYSTONE

Matchdays: 18/19 September - 2/3 & 23/24 October -
6/7 & 27/28 November - 11/12 December

GROUP E

Rangers FC - VfB Stuttgart	2-1	49,795
FC Barcelona - Olympique Lyonnais	3-0	78,689
Olympique Lyonnais - Rangers FC	0-3	38,076
VfB Stuttgart - FC Barcelona	0-2	51,825
VfB Stuttgart - Olympique Lyonnais	0-2	51,000
Rangers FC - FC Barcelona	0-0	49,957
Olympique Lyonnais - VfB Stuttgart	4-2	38,215
FC Barcelona - Rangers FC	2-0	82,887
VfB Stuttgart - Rangers FC	3-2	51,000
Olympique Lyonnais - FC Barcelona	2-2	38,113
Rangers FC - Olympique Lyonnais	0-3	50,260
FC Barcelona - VfB Stuttgart	3-1	52,761

FC Barcelona	6	4	2	0	12 - 3	14
Olympique Lyonnais	6	3	1	2	11 - 10	10
Rangers FC	6	2	1	3	7 - 9	7
VfB Stuttgart	6	1	0	5	7 - 15	3

GROUP F

AS Roma - FC Dynamo Kyiv	2-0	35,552
Sporting CP - Manchester United FC	0-1	41,510
Manchester United FC - AS Roma	1-0	73,652
FC Dynamo Kyiv - Sporting CP	1-2	37,600
FC Dynamo Kyiv - Manchester United FC	2-4	42,000
AS Roma - Sporting CP	2-1	26,893
Manchester United FC - FC Dynamo Kyiv	4-0	75,017
Sporting CP - AS Roma	2-2	32,273
FC Dynamo Kyiv - AS Roma	1-4	18,000
Manchester United FC - Sporting CP	2-1	75,162
AS Roma - Manchester United FC	1-1	29,490
Sporting CP - FC Dynamo Kyiv	3-0	19,402

Manchester United FC	6	5	1	0	13 - 4	16
AS Roma	6	3	2	1	11 - 6	11
Sporting Clube de Portugal	6	2	1	3	9 - 8	7
FC Dynamo Kyiv	6	0	0	6	4 - 19	0

GROUP G

PSV Eindhoven - PFC CSKA Moskva	2-1	30,000
Fenerbahçe SK - FC Internazionale	1-0	44,212
FC Internazionale - PSV Eindhoven	2-0	23,882
PFC CSKA Moskva - Fenerbahçe SK	2-2	25,000
PFC CSKA Moskva - FC Internazionale	1-2	24,000
PSV Eindhoven - Fenerbahçe SK	0-0	35,000
FC Internazionale - PFC CSKA Moskva	4-2	22,384
Fenerbahçe SK - PSV Eindhoven	2-0	46,229
PFC CSKA Moskva - PSV Eindhoven	0-1	14,000
FC Internazionale - Fenerbahçe SK	3-0	24,203
PSV Eindhoven - FC Internazionale	0-1	35,000
Fenerbahçe SK - PFC CSKA Moskva	3-1	45,745

FC Internazionale Milano	6	5	0	1	14 - 2	15
Fenerbahçe SK	6	3	2	1	8 - 6	11
PSV Eindhoven	6	2	1	3	3 - 6	7
PFC CSKA Moskva	6	0	1	5	7 - 14	1

GROUP H

Arsenal FC - Sevilla FC	3-0	59,992
SK Slavia Praha - FC Steaua Bucuresti	2-1	15,723
FC Steaua Bucuresti - Arsenal FC	0-1	12,807
Sevilla FC - SK Slavia Praha	4-2	24,202
Sevilla FC - FC Steaua Bucuresti	2-1	28,945
Arsenal - SK Slavia Praha	7-0	59,621
FC Steaua Bucuresti - Sevilla FC	0-2	7,984
SK Slavia Praha - Arsenal FC	0-0	18,000
Sevilla FC - Arsenal FC	3-1	35,529
FC Steaua Bucuresti - SK Slavia Praha	1-1	8,287
Arsenal FC - FC Steaua Bucuresti	2-1	59,786
SK Slavia Praha - Sevilla FC	0-3	11,689

Sevilla FC	6	5	0	1	14 - 7	15
Arsenal FC	6	4	1	1	14 - 4	13
SK Slavia Praha	6	1	2	3	5 - 16	5
FC Steaua Bucuresti	6	0	1	5	4 - 10	1

S.S. Lazio defender Guglielmo Stendardo breaks clear of Olympiacos CFP striker Lomana Lua lua during the 1-1 draw in Piraeus on the opening matchday. But the Greeks cast aside their away-game inhibitions to claim second place in Group C.

PHOTO: ORESTIS PANAGIOTOU / EPY / KEYSTONE



FIRST KNOCK-OUT STAGE

19/20 February & 4/5 March 2008

FC Schalke 04 - FC Porto	1-0	53,951
FC Porto - FC Schalke 04	1-0**	45,316
AS Roma - Real Madrid CF	2-1	56,231
Real Madrid CF - AS Roma	1-2	71,569
Olympiacos CFP - Chelsea FC	0-0	31,302
Chelsea FC - Olympiacos CFP	3-0	37,721
Liverpool FC - FC Internazionale Milano	2-0	41,999
FC Internazionale Milano - Liverpool FC *	0-1	78,923
Celtic FC - FC Barcelona	2-3	58,426
FC Barcelona - Celtic FC	1-0	75,326
Olympique Lyonnais - Manchester United FC	1-1	39,219
Manchester United FC - Olympique Lyonnais	1-0	75,520
Fenerbahçe SK - Sevilla FC	3-2	46,210
Sevilla FC - Fenerbahçe SK	3-2***	38,626
Arsenal FC - AC Milan	0-0	60,082
AC Milan - Arsenal FC	0-2	81,879

* Played on 11 March 2008

** 1-4 in penalty shoot-out

*** 2-3 in penalty shoot-out

QUARTER-FINALS

1/2 & 8/9 April 2008

FC Schalke 04 - FC Barcelona	0-1	53,951
FC Barcelona - FC Schalke 04	1-0	72,113
AS Roma - Manchester United FC	0-2	60,931
Manchester United FC - AS Roma	1-0	74,423
Fenerbahçe SK - Chelsea FC	2-1	49,055
Chelsea FC - Fenerbahçe SK	2-0	38,369
Arsenal FC - Liverpool FC	1-1	60,041
Liverpool FC - Arsenal FC	4-2	41,985

SEMI-FINALS

22/23 & 29/30 April 2008

Liverpool FC - Chelsea FC	1-1	42,180
Chelsea FC - Liverpool FC	3-2*	38,900
FC Barcelona - Manchester United FC	0-0	95,949
Manchester United FC - FC Barcelona	1-0	75,061

* after extra-time



PHOTO: CARLO BARONCINI / AP / KEYSTONE

Goalkeeper Zeljko Kalac and defender Massimo Oddo express AC Milan's dejection as Cesc Fàbregas wheels away after putting Arsenal FC 1-0 ahead at San Siro.



PHOTO: ALEX LIVESSEY / GETTY IMAGES

On Matchday 6, Liverpool FC had to win in Marseille - and they did. Fernando Torres shoots past Olympique goalkeeper Steve Mandanda to score the second in their 4-0 win after only 11 minutes of play.



Although Sami Hyypiä and Jamie Carragher attempt to block the shot, Michael Essien gives the Liverpool FC goalkeeper Pepe Reina a moment of anxiety during Chelsea FC's 3-2 semi-final victory at Stamford Bridge.

PHOTO: FELIPE TRUEBA / EPA / KEYSTONE

THE FINAL

21 May 2008

Manchester United FC - Chelsea FC 1-1 67,310

1-0 Cristiano Ronaldo (26) 1-1 Frank Lampard (45)

Extra-time: 0-0

Penalties: 1-0 Carlos Tévez - 1-1 Michael Ballack - 2-1 Michael Carrick - 2-2 Juliano Belletti - Cristiano Ronaldo (saved) - 2-3 Frank Lampard - 3-3 Owen Hargreaves - 3-4 Ashley Cole - 4-4 Nani - John Terry (wide) - 5-4 Anderson - 5-5 Salomon Kalou - 6-5 Ryan Giggs - Nicolas Anelka (saved)

Yellow cards: Manchester United FC: Paul Scholes (22) Rio Ferdinand (43) Nemanja Vidic (111) Carlos Tévez (116) - Chelsea FC: Claude Makelele (21) Ricardo Carvalho (45+3) Michael Ballack (116) Michael Essien (118)

Red card: Didier Drogba (116)

Manchester United FC: Edwin van der Sar - Wes Brown (120+4: Anderson), Rio Ferdinand (captain), Nemanja Vidic, Patrice Evra - Owen Hargreaves, Michael Carrick, Paul Scholes (87: Ryan Giggs), Cristiano Ronaldo - Wayne Rooney (101: Nani), Carlos Tévez - Manager: Sir Alex Ferguson.

Unused substitutes: Tomasz Kuszczak, John O'Shea, Darren Fletcher, Mikaël Silvestre

Chelsea FC: Petr Cech - Michael Essien, Ricardo Carvalho, John Terry (captain), Ashley Cole - Joe Cole (99: Nicolas Anelka), Michael Ballack, Claude Makelele (120+4: Juliano Belletti), Frank Lampard, Florent Malouda (92: Salomon Kalou) - Didier Drogba - Manager Avram Grant

Unused substitutes: Carlo Cudicini, Andriy Shevchenko, John Obi Mikel, Alex

Referee: Lubos Michel (Slovakia)

Assistant referees: Roman Slysko (Slovakia) and Martin Balko (Slovakia)

4th official: Vladimir Hrinak (Slovakia)

In Moscow the narrowest of margins separated joy from despair. It was the Manchester United squad who jubilantly paraded the trophy around the Luzhniki stadium.

TOPSCORERS

8 goals

Cristiano Ronaldo (Manchester United FC)

6 goals

Didier Drogba (Chelsea FC) Steven Gerrard (Liverpool FC) Lionel Messi (FC Barcelona) Fernando Torres (Liverpool FC)

5 goals

Ryan Babel (Liverpool FC) Deivid (Fenerbahçe SK) Zlatan Ibrahimovic (FC Internazionale Milano) Frédéric Kanouté (Sevilla FC) Dirk Kuyt (Liverpool FC) Raúl González (Real Madrid CF)

4 goals

Karim Benzema (Olympique Lyonnais) Cesc Fabregas (Arsenal FC) Filippo Inzaghi (AC Milan) Liedson (Sporting Clube de Portugal) Luís Fabiano (Sevilla FC) Goran Pandev (S.S. Lazio) Robinho (Real Madrid CF) Wayne Rooney (Manchester United FC) Carlos Tévez (Manchester United FC) Ruud van Nistelrooy (Real Madrid CF) Marko Vucinic (AS Roma) Frank Lampard (Chelsea FC)



PHOTO: YURI KOCHETKOV / EPA / KEYSTONE

Like father like son? Edwin van der Sar gave his son Joe a close-up look at the UEFA Champions League trophy after Manchester United FC's victory in Moscow.



PHOTO: ALASTAIR GRANT / AP / KEYSTONE



HEAD COACH

Arsène WENGER

Date of Birth: 22.10.1949 in Strasbourg
Nationality: French

Career as a player:

Mutzig (1969-73) Mulhouse (1973-78)
RC Strasbourg (1979-82)
11 appearances in the French 1st Division
French Championship Winner 1979

Career as a coach:

RC Strasbourg (youth section - 1981-83)
AS Cannes (assistant coach - 1983-84)
AS Nancy Lorraine (1984-87) AS Monaco
(1987-94) Grampus Eight Nagoya (1995-96)
Arsenal FC (since 28.09.1996)

French Championship Winner 1988
French Cup Winner 1991
388 matches as coach in the French
1st Division
English Championship Winner 1998, 2002,
2004
English FA Cup Winner 1998, 2002, 2003,
2005
Manager of the Year in France 1988;
in Japan 1995; and in England 1998, 2002,
2004
Emperor's Cup Winner 1996
Japanese Super Cup Winner 1996
UEFA Fair Play Award 1999

- Mainly 4-2-3-1 with zonal marking
- Quick transitions - impressive fast collective counters
- Fluid, high-tempo passing game
- Reflect the coach's philosophy - technique, movement and quick passing
- Adebayor - important target man
- Great tactical discipline and work-rate
- Fabregas and Flamini dictate the build-up and energise the midfield
- Big threat on combinations, crosses and long-range shots
- Exert high pressure - compact defensive unit
- Young gifted side with great potential

- Système de jeu principal: 4-2-3-1, avec marquage de zone
- Transitions rapides: contres collectifs rapides impressionnants
- Jeu de passes fluide et très rapide
- Jeu reflétant la philosophie de l'entraîneur: technique, mouvement et passes rapides
- Adebayor: attaquant de pointe important
- Excellente discipline tactique, équipe très travaillée
- Fabregas et Flamini dictent la composition du jeu et dynamisent le milieu de terrain
- Equipe très dangereuse sur combinaisons, centres et tirs de loin
- Pressing puissant, bloc défensif compact
- Jeunes talents disposant d'un grand potentiel

- Meist 4-2-3-1 mit Raumdeckung
- Schnelles Umschalten, eindrucksvolle schnelle kollektive Gegenstöße
- Flüssiges, temporeiches Passspiel
- Handschrift des Trainers erkennbar - Technik, Bewegung und schnelles Passspiel
- Adebayor - wichtige vorderste Anspielstation
- Ausgezeichnete taktische Disziplin, hohes Laufpensum
- Fabregas und Flamini dirigieren den Spiel-aufbau und sorgen für Dynamik im Mittelfeld
- Gefährlich mit Kombinationen, Hereingaben und Weitschüssen
- Pressing weit vorne - kompakter Abwehrblock
- Junge, talentierte Mannschaft mit grossem Potenzial

APPEARANCES

No	Player	Pos	A	M	G	Y	R
1	LEHMANN Jens	Goalkeeper	2	180'			
2	DIABY Abou	Midfield	5	363'	2		
3	SAGNA Bacary	Defender	7	545'			
4	FABREGAS Cesc	Midfield	8	686'	4		
5	TOURÉ Kolo	Defender	7	547'		1	
6	SENDEROS Philippe	Defender	8	713'		2	
7	ROSICKÝ Tomáš	Midfield	3	111'			
8	DIARRA Lassana	Midfield	3	111'		1	
9	EDUARDO	Forward	5	277'	2		
10	GALLAS William	Defender	7	630'			
11	VAN PERSIE Robin	Forward	5	306'	2		
13	HLEB Aleksandr	Midfield	7	602'	1	2	
15	DENILSON	Midfield	3	270'		2	
16	FLAMINI Mathieu	Midfield	7	555'		1	
17	SONG Alexandre	Midfield	2	180'			
19	GILBERTO	Midfield	6	273'			
20	DJOUROU Johan	Defender					
21	FABIAŃSKI Lukasz	Goalkeeper					
22	CLICHY Gaël	Defender	8	720'		2	
24	ALMUNIA Manuel	Goalkeeper	8	720'			
25	ADEBAYOR Emmanuel	Forward	8	609'	3	2	
26	BENDTNER Nicklas	Forward	6	323'	2	1	
27	EBOUÉ Emmanuel	Defender	9	568'		2	
30	TRAORÉ Armand	Defender	2	180'			
31	HOYTE Justin	Defender	1	66'		1	
32	WALCOTT Theo	Forward	8	365'	2		

A = Appearances - M = Minutes played - G = Goals scored - Y = Yellow cards - R = Red cards

FORMATION



Arsenal FC v AC Milan

- Use 4-3-3 with attacking wide players and a midfield screen (e.g. Touré)
- Important talents - Ronaldinho, Deco, Eto'o, Messi and Henry
- Top-class ball circulation - patient, but purposeful
- Attacking mentality, with or without the ball - often press in opponent's half
- Rely on individual qualities when defending - Puyol important
- Very dangerous when being attacked (i.e. counters)
- Brilliant combinations and incisive through passes from midfield
- Well-rehearsed set plays, including quick free-kicks
- Good use of the width - wingers and overlapping full-backs
- Brilliant 1 v 1 in attacking third with Messi, Ronaldinho or Henry

- Système de jeu en 4-3-3 avec des joueurs offensifs sur les ailes et un milieu récupérateur devant la défense (p. ex. Touré)
- Talents importants: Ronaldinho, Deco, Eto'o, Messi et Henry
- Excellente circulation du ballon, construction patiente mais ciblée
- Mentalité offensive, avec ou sans le ballon: pressing fréquent dans la moitié du terrain adverse
- Recours aux qualités individuelles en défense: rôle important de Puyol
- Equipe très dangereuse lorsqu'elle est attaquée (p. ex. contres)
- Combinaisons brillantes et passes en profondeur incisives depuis le milieu du terrain
- Bonne maîtrise des coups de pied arrêtés, y compris les coups francs
- Bonne utilisation des flancs (ailiers et arrières latéraux)
- Joueurs brillants lors des duels dans la zone d'attaque (Messi, Ronaldinho, Henry)

- 4-3-3 mit offensiven Flügelspielern und einem Staubsauger vor der Abwehr (z.B. Touré)
- Herausragende Spieler - Ronaldinho, Deco, Eto'o, Messi und Henry
- Erstklassige Ballzirkulation - geduldig und zielbewusst
- Angriffsmentalität mit oder ohne Ball - Pressing oft schon in der gegnerischen Platzhälfte
- Verlass auf individuelle Qualitäten bei der Verteidigungsarbeit - Puyol wichtig
- Sehr gefährlich, wenn der Gegner angreift (Lauern auf Konter)
- Herrliche Kombinationen und öffnende Steilpässe aus dem Mittelfeld
- Gut eingeübte Standards, inklusive schnell ausgeführter Freistöße
- Gutes Spiel über die Seiten (Flügelspieler und Aussenverteidiger)
- Brillant bei 1-gegen-1-Situationen in der Angriffszone mit Messi, Ronaldinho oder Henry



HEAD COACH

Frank RIJKAARD

Date of Birth: 30.09.1962 in Amsterdam
Nationality: Dutch

Career as a player:

AFC Ajax (1980-87) Real Zaragoza (1988)
AC Milan (1988-93) AFC Ajax (1993-95)
European Championship Winner 1988
European Champion Clubs' Cup Winner 1989, 1990, 1995
UEFA Cup Winners' Cup Winner 1987
European Super Cup Winner 1989, 1990
European / South American Cup Winner 1989, 1990
Dutch Championship Winner 1982, 1983, 1985, 1994, 1995

Dutch Cup Winner 1983, 1986, 1987
Dutch Super Cup Winner 1994
Italian Championship Winner 1992, 1993
Italian Super Cup Winner 1989, 1993
73 international appearances / 10 goals (1981-1994)

Career as a coach:

Dutch National Team (1998-2000)
Sparta Rotterdam (2001-02),
FC Barcelona (since 01.07.2003)
UEFA Champions League Winner 2006
Spanish Championship Winner 2005, 2006
Spanish Super Cup Winner 2005, 2006
UEFA President's Award 2005

FORMATION



FC Barcelona v Celtic FC

APPEARANCES

No	Player	Pos	A	M	G	Y	R
1	VALDÉS Víctor	Goalkeeper	11	990'			
3	MILITO Gabriel	Defender	9	810'		2	
4	MÁRQUEZ Rafael	Defender	8	401'		3	
5	PUYOL Carles	Defender	10	862'	1	3	
6	XAVI HERNÁNDEZ	Midfield	12	975'	1	1	
7	GUDJOHNSEN Eidur	Forward	8	245'			
8	INIESTA Andrés	Midfield	11	814'	1		
9	ETO'O Samuel	Forward	7	503'	1		
10	ONALDINHO	Forward	8	587'	1		
11	ZAMBROTTA Gianluca	Defender	7	622'		1	
13	PINTO	Goalkeeper					
14	HENRY Thierry	Forward	10	713'	3	1	
15	EDMILSON	Defender	1	22'			
16	SYLVINHO	Defender	4	210'			
17	GIOVANI	Forward	5	134'	1	1	
18	EZQUERRO Santiago	Forward					
19	MESSI Lionel	Forward	9	728'	6	2	
20	DECO	Midfield	6	503'		2	
21	THURAM Lilian	Defender	6	540'			
22	ABIDAL Eric	Defender	10	900'		1	
23	OLEGUER	Defender	2	95'			
24	YAYA TOURÉ	Midfield	9	760'	1	3	
25	JORQUERA Albert	Goalkeeper	1	90'			
26	CROSAS Marc	Midfield	1	20'			
27	BOJAN KRKIĆ	Forward	9	356'	1		
28	OIER Olazabal	Goalkeeper					

A = Appearances - M = Minutes played - G = Goals scored - Y = Yellow cards - R = Red cards



MANAGER

Gordon STRACHAN

Date of Birth: 09.02.1957 in Edinburgh
Nationality: Scottish

Career as a player:

Dundee FC (1974-77) Aberdeen FC (1977-84) Manchester United FC (1984-89) Leeds United AFC (1989-95) Coventry City FC (1995-97)
Scottish Championship Winner 1980, 1984
Scottish FA Cup Winner 1982, 1983, 1984
UEFA Cup Winners' Cup Winner 1983

UEFA Super Cup Winner 1983
English FA Cup Winner 1985
50 appearances and 5 goals for Scotland

Career as a manager:

Coventry City FC (Nov 1996-May 1997 - playing manager; 1997-2001 - manager)
Southampton FC (2001-March 2004)
Celtic FC (since 01.06.2005)
Scottish Championship Winner 2006, 2007
Scottish FA Cup Winner 2007
Scottish League Cup Winner 2006
Scottish Manager of the Year 2007

APPEARANCES

No	Player	Pos	A	M	G	Y	R
1	BORUC Artur	Goalkeeper	8	720'			
3	NAYLOR Lee	Defender	7	556'			
5	CALDWELL Gary	Defender	8	720'		1	
6	BALDÉ Dianbobo	Defender					
7	ŻURAWSKI Maciej	Forward	2	17'			
8	BROWN Scott	Midfield	7	629'		4	
9	SAMARAS Giorgios	Forward	2	70'		1	
10	VENNEGOOR OF HESSELINK Jan	Forward	6	365'	1	1	
11	HARTLEY Paul	Midfield	8	683'		2	
12	WILSON Mark	Defender	3	209'			
14	RIORDAN Derek	Forward					
15	SNO Evander	Midfield	4	92'			
17	PRESSLEY Stephen	Defender	2	138'			
18	DONATI Massimo	Midfield	8	482'	1	1	
19	ROBSON Barry	Forward	1	90'	1	1	
20	JAROŠÍK Jiří	Midfield	5	408'	1	1	
21	BROWN Mark	Goalkeeper					
24	DOUMBÉ Jean-Joël	Defender	1	79'			
25	NAKAMURA Shunsuke	Midfield	4	251'			
27	McDONALD Scott	Forward	8	521'	1	1	
29	MIZUNO Koki	Midfield					
33	KILLEN Chris	Forward	5	137'		1	
38	QUINN Rocco	Midfield					
41	KENNEDY John	Defender	4	233'			
42	McGLINCHEY Michael	Midfield					
43	O'CARROLL Diarmuid	Forward					
44	McMANUS Stephen	Defender	8	720'	1		
45	O'BRIEN James	Midfield					
46	McGEADY Aiden	Midfield	8	649'	1	1	
47	McGOVERN Michael	Goalkeeper					
48	O'DEA Darren	Defender	1	90'			
49	CUTHBERT Scott	Defender					
52	CADDIS Paul	Defender	1	61'			

A = Appearances - M = Minutes played - G = Goals scored - Y = Yellow cards - R = Red cards

- Mainly 4-4-2 with wingers (sometimes 4-2-3-1)
- Nakamura and McGeady key talents in attack
- Often high-tempo play and intense pressing of the ball
- Vennegoor of Hesselink the main target - a big threat in the air
- Great crosses - attack the ball well in the box
- Very well-organised, fiercely competitive team
- Competent goalkeeper (Boruc) behind a reliable zonal back four
- An interesting mix of short passing, dribbling and long diagonals
- Good delivery on corners and indirect free-kicks (Nakamura)
- Push out quickly - fast, direct counter-attacks

- Système de jeu principal: 4-4-2 avec des ailiers (parfois 4-2-3-1)
- Pièces maîtresses de l'attaque: Nakamura et McGeady
- Rythme de jeu souvent très soutenu et pressing intense sur le porteur du ballon
- Vennegoor of Hesselink destinataire principal des passes: très dangereux dans le jeu aérien
- Excellents centres: bonne attaque de la balle dans la surface de réparation
- Equipe très bien organisée, farouche combativité
- Gardien compétent (Boruc) derrière une défense en zone à quatre fiable
- Combinaison intéressante de passes courtes, dribbles et longues diagonales
- Bonne exécution des corners et des coups francs indirects (Nakamura)
- Remontée rapide: contres rapides et directs

- Hauptsächlich 4-4-2 mit Flügelspielern (manchmal 4-2-3-1)
- Nakamura und McGeady die Schlüsselspieler im Angriff
- Oft hohes Tempo und intensives Pressing auf den ballführenden Mann
- Vennegoor of Hesselink als Sturmspitze - sehr kopfballstark
- Ausgezeichnete Flanken - gutes Auf-den-Ball-Zugehen im Strafraum
- Sehr gut organisiertes Team mit grossem Kampfegeist
- Guter Torwart (Boruc) hinter einer zuverlässigen Vierer-Raumabwehr
- Gute Mischung aus Kurzpassspiel, Dribblings und langen Diagonalpässen
- Gute Ausführung von Eckbällen und indirekten Freistößen (Nakamura)
- Rasche Angriffsauslösung - schnelle, direkte Gegenstösse

FORMATION



Celtic FC v FC Barcelona

- 4-3-3 with variations in midfield
- Compact, highly structured defending - Makelele the main screen
- Team of many talents - Terry, Lampard, Ballack, Drogba, etc.
- Counter-attack with explosive transition
- Great deliveries from wingers or attacking full-backs (Ballack outstanding in the air)
- Impressive corners and free-kicks including direct hits from Lampard, Ballack or Drogba
- Many attacking options - individual flair, through passes and long-range shooting
- Generally high-tempo play with intense pressing, but defend deep
- Vary the play with long diagonals to Drogba - a target man with power and ability
- A winning mentality - impressive work ethic and defensive discipline

- Système de jeu: 4-3-3 avec des variations en milieu de terrain
- En phase défensive, équipe compacte et très bien organisée, avec Makelele en pilier principal
- Equipe composée de nombreux talents: Terry, Lampard, Ballack, Drogba, etc.
- Contres avec transitions explosives
- Centres remarquables des ailiers ou des arrières latéraux offensifs (Ballack exceptionnel sur les balles aériennes)
- Corners et coups francs impressionnants, y compris tirs directs de Lampard, Ballack et Drogba
- Nombreuses options offensives: actions individuelles, balles en profondeur et tirs de loin
- Rythme de jeu en général très soutenu, avec pressing intense mais défense très en retrait
- Variation du jeu avec longues diagonales à Drogba, un attaquant de pointe puissant et efficace
- Mentalité de vainqueur: équipe très travailleuse avec une discipline défensive impressionnante

- 4-3-3 mit Variationen im Mittelfeld
- Kompakte, gut strukturierte Verteidigung - Makelele als Abräumer
- Starensemble - Terry, Lampard, Ballack, Drogba usw.
- Gegenstöße in explosivem Tempo
- Ausgezeichnete Hereingaben von Flügelspielern oder Aussenverteidigern, Ballack äußerst kopfballstark
- Beeindruckende Eckbälle und Freistöße, auch direkt ausgeführt durch Lampard, Ballack oder Drogba
- Viele Angriffsoptionen - Einzelaktionen, Steilpässe und Weitschüsse
- Temporeiches Spiel mit intensivem Pressing; Team verteidigt aber in tiefer Position
- Variation mit langen Diagonalpässen auf die vorderste Anspielstation Drogba - dynamischer und vielseitiger Angreifer
- Siegermentalität - beeindruckende Einstellung und defensive Disziplin



MANAGER

Avram GRANT

Date of Birth: 06.05.1955 in Petach-Tikva
Nationality: Israeli

Career as a coach:

Hapoel Petach-Tikva (Youth Coach)
Maccabi Tel-Aviv FC (1990-95) Hapoel Haifa FC (1995-96) Maccabi Tel-Aviv FC (1996) Israeli National Team (2002-06)

Portsmouth FC (2006/07 / Technical Director) Chelsea FC (since 01.07.2007 / Technical Director and, as of September, Manager)
Israeli Championship Winner 1992, 1995, 2001, 2002

Avram Grant replaced José Mourinho as of MD 2.

APPEARANCES

No	Player	Pos	A	M	G	Y	R
1	ČECH Petr	Goalkeeper	8	705'			
3	COLE Ashley	Defender	9	824'		1	
4	MAKELELE Claude	Midfield	12	1065'		2	
5	ESSIEN Michael	Midfield	11	918'		4	
6	CARVALHO Ricardo	Defender	9	840'		2	
7	SHEVCHENKO Andriy	Forward	5	159'	1		
8	LAMPARD Frank	Midfield	10	773'	4	1	
9	SIDWELL Steve	Midfield	1	6'			
10	COLE Joe	Midfield	12	939'	2		
11	DROGBA Didier	Forward	10	908'	6		1
12	MIKEL John Obi	Midfield	4	149'		1	
13	BALLACK Michael	Midfield	6	562'	2	1	
14	PIZARRO Claudio	Forward	2	104'			
15	MALOUDA Florent	Midfield	10	667'	1		
18	BRIDGE Wayne	Defender	3	270'			
20	FERREIRA Paulo	Defender	5	432'		1	
21	KALOU Salomon	Forward	10	452'	1		
22	BEN HAIM Tal	Defender	2	106'			
23	CUDICINI Carlo	Goalkeeper	5	341'			
24	WRIGHT-PHILLIPS Shaun	Midfield	5	198'			
26	TERRY John	Defender	9	840'		2	
33	ALEX	Defender	6	451'	1	1	
35	BELLETTI Juliano	Defender	6	384'		1	
39	ANELKA Nicolas	Forward	4	53'			
40	HILÁRIO	Goalkeeper	1	64'			
41	HUTCHINSON Sam	Defender					
42	SAWYER Lee	Midfield					

A = Appearances - M = Minutes played - G = Goals scored - Y = Yellow cards - R = Red cards

FORMATION



Chelsea FC v Olympiacos CFP



HEAD COACH

Arthur Antunes Coimbra 'ZICO'

Date of Birth: 03.03.1953 in Rio de Janeiro
Nationality: Brazilian

Career as a player:

CR Flamengo (1971-83) Udinese Calcio (1983-85) CR Flamengo (1985-89) Kashima Antlers - Japan (1991-94)
European / South American Cup Winner 1981
South American Cup Winner 1981
Brazilian Championship Winner 1980, 1982, 1983, 1987

Career as a coach:

Japonya Milli Takimi (2002-06)
Fenerbahçe SK (since 01.07.2006)
Turkish Championship Winner 2007
Turkish Super Cup Winner 2007

- Basically 4-1-3-2 with one striker deeper than the other
- Defend 4-5-1 - compact, solid and disciplined
- South American style - precise possession play
- Mobile and quick in attack - many angled runs and passes
- Big threat breaking from the back - excellent change of rhythm
- Good use of the wings especially Boral and R. Carlos on the left
- Alex, the second striker, a big influence middle-to-front
- Great work ethic and competitive spirit
- Clever combination play, through passes and long-range shooting
- Top-class delivery on corners and indirect free-kicks

- Système de jeu en 4-1-3-2 classique, avec un attaquant en retrait
- Défense compacte 4-5-1, solide et disciplinée
- Style sud-américain: contrôle du ballon précis
- Mobilité et rapidité en attaque: beaucoup de courses et de passes obliques
- Grand danger lors d'actions de rupture depuis l'arrière, excellent changement de rythme
- Bonne utilisation des ailes, notamment par Boral et R. Carlos sur la gauche
- Alex, le second attaquant, a une grande influence du milieu vers l'avant
- Excellente éthique de travail et esprit très combatif
- Combinaisons intelligentes, avec balles en profondeur et tirs de loin
- Excellente exécution des corners et des coups francs indirects

- Grundformation 4-1-3-2, einer der beiden Stürmer zurückhängend
- Mannschaft verteidigt im 4-5-1 - kompakt, solid und diszipliniert
- Südamerikanische Spielweise - viel Ballbesitz und präzises Passspiel
- Wendig und schnell im Angriff - viele Spielverlagerungen und seitliches Verschieben
- Sehr gefährlich mit schnellen Vorstößen von hinten - ausgezeichnete Rhythmuswechsel
- Gutes Flügelspiel, vor allem Boral und R. Carlos auf der linken Seite
- Die zurückhängende Spitze Alex als wichtiges Verbindungselement zwischen Mittelfeld und Angriff
- Ausgezeichnete Einstellung und Kampfgeist
- Cleveres Kombinationsspiel, Pässe in die Tiefe und Weitschüsse
- Erstklassige Ausführung von Eckbällen und indirekten Freistößen

APPEARANCES

No	Player	Pos	A	M	G	Y	R
1	VOLKAN DEMIREL	Goalkeeper	10	930'			
2	LUGANO	Defender	9	827'	1	4	
3	ROBERTO CARLOS	Defender	7	607'		1	
4	APPIAH Stephen	Midfield	2	32'			
5	YASIN ÇAKMAK	Defender	2	108'			
6	GÖKÇEK VEDERSON	Defender	10	772'		1	
7	KEMAL ASLAN	Midfield					
8	KAZIM KAZIM	Forward	9	313'	1	0	
9	KEŽMAN Mateja	Forward	7	464'	1	2	
11	TÜMER METİN	Midfield	1	7'			
15	AURÉLIO Mehmet	Midfield	10	902'		1	
17	CAN ARAT	Defender					
18	BILGIN Ali	Midfield	4	83'			
19	ÖNDER TURACI	Defender	4	272'		1	
20	ALEX	Midfield	10	848'	2	1	
21	SELÇUK ŞAHİN	Midfield	4	333'		2	
22	SERDAR KULBİLGE	Goalkeeper					
23	SEMIH ŞENTÜRK	Forward	9	477'	2		
24	DENİZ BARİFİ	Defender	4	342'		1	
25	UĞUR BORAL	Midfield	5	347'	2	1	
32	GÜRHAN GÜRSOY	Midfield					
33	MALDONADO Claudio	Midfield	2	150'			
36	EDU	Defender	10	912'		1	
38	İLHAN PARLAK	Forward					
45	MITHAT YAŞAR	Midfield					
77	GÖKHAN GÖNÜL	Defender	8	671'		3	
85	KURU Uğur Arslan	Defender					
87	GÜYEN GÜNERİ	Midfield					
88	VOLKAN BABACAN	Goalkeeper					

A = Appearances - M = Minutes played - G = Goals scored - Y = Yellow cards - R = Red cards

FORMATION



Fenerbahçe SK v Sevilla FC

- Flexible 4-4-2 (two-man screen or midfield diamond)
- Cross-over runs by strikers - Ibrahimović the focus
- Quick reactions to counters and combinations
- Pace and mobility in defence - retreat quickly into the block
- Short-passing, build-up play through central midfield - also long to Ibrahimović
- Full-backs provide width - Crespo, Ibrahimović and Cruz the targets in the box
- Prepared to press in forward areas - variety of counter-attacks
- Willing to shoot from distance (Stanković, Ibrahimović and Cruz)
- Technically strong - many solo runs from deep (Zanetti, Maicon and Ibrahimović)
- Dangerous on crosses, indirect free-kicks and corners

- Système de jeu flexible en 4-4-2 (deux milieux récupérateurs ou milieu de terrain organisé en losange)
- Permutations des attaquants, jeu orienté vers Ibrahimović
- Réactions rapides aux contres et combinaisons
- Rapidité et mobilité en défense: repli rapide en bloc défensif
- Construction du jeu avec des passes courtes à travers le milieu du terrain ou des passes longues à Ibrahimović
- Amplitude offerte par les arrières latéraux, jeu ciblé vers Crespo, Ibrahimović et Cruz dans la surface de réparation
- Préparation au pressing dans les zones d'attaque, variété de contre-attaques
- Volonté de tirer de loin (Stanković, Ibrahimović et Cruz)
- Solidité technique: nombreuses actions individuelles depuis les lignes arrières (Zanetti, Maicon et Ibrahimović)
- Equipe dangereuse sur les centres, les coups francs indirects et les corners

- Flexibles 4-4-2 (Doppel-6 oder Diamant-formation im Mittelfeld)
- Stürmer kreuzen - Ibrahimović wird gesucht
- Schnelles Reagieren auf Konter und Kombinationen
- Schnell und beweglich in der Verteidigung - Abwehrblock wird schnell gebildet
- Spielaufbau mit kurzen Pässen im zentralen Mittelfeld; auch lange Bälle auf Ibrahimović
- Aussenverteidiger über die Seiten aktiv - Crespo, Ibrahimović und Cruz werden im Strafraum gesucht
- Pressing schon in der Angriffszone möglich - mehrere Kontervarianten
- Weitschüsse eine Option (Stanković, Ibrahimović und Cruz)
- Technisch stark - viele Solovorstösse von weit hinten (Zanetti, Maicon und Ibrahimović)
- Gefährlich mit Hereingaben, indirekten Freistößen und Eckbällen



HEAD COACH

Roberto MANCINI

Date of Birth: 27.11.1964 in Jesi
Nationality: Italian

Career as a player:

Bologna FC (1980-82) UC Sampdoria (1982-97) S.S. Lazio (1997-2000) Leicester City FC (2001)
Italian Championship Winner 1991, 2000
Italian Cup Winner 1985, 1988, 1989, 1994, 1998, 2000
Italian Super Cup Winner 1991, 1998

UEFA Cup Winners' Cup 1990, 1999
UEFA Super Cup Winner 1999
36 appearances and 4 goals for Italy
545 appearances and 162 goals in Serie A

Career as a coach:

S.S. Lazio (2000 - Assistant Coach)
AC Fiorentina (2001-02) S.S. Lazio (2002-04) FC Internazionale Milano (since 01.07.2004)
Italian Championship Winner 2006, 2007
Italian Cup Winner 2001, 2004, 2005, 2006
Italian Super Cup Winner 2005, 2006

APPEARANCES

No	Player	Pos	A	M	G	Y	R
1	TOLDO Francesco	Goalkeeper					
2	CÓRDOBA Iván	Defender	5	436'			
4	ZANETTI Javier	Defender	8	634'			
5	STANKOVIĆ Dejan	Midfield	6	516'		1	
6	MAXWELL	Defender	7	584'			
7	FIGO Luís	Midfield	3	213'		1	
8	IBRAHIMOVIĆ Zlatan	Forward	7	602'	5	3	
9	CRUZ Julio	Forward	6	365'	2		
11	JIMÉNEZ Luis Antonio	Midfield	3	44'	1	1	
12	JÚLIO CÉSAR	Goalkeeper	8	720'			
13	MAICON	Defender	4	360'			
14	VIEIRA Patrick	Midfield	3	129'			
15	DACOURT Olivier	Midfield	3	237'		1	
16	BURDISSO Nicolás	Defender	2	64'		2	1
18	CRESPO Hernán	Forward	5	294'	1		
19	CAMBIASSO Esteban	Midfield	8	652'	2		
21	SOLARI Santiago	Midfield	5	254'		1	
22	ORLANDONI Paolo	Goalkeeper					
23	MATERAZZI Marco	Defender	3	121'		2	1
24	RIVAS Nelson	Defender	3	270'		1	
25	SAMUEL Walter	Defender	5	450'	1	3	
26	CHIVU Cristian	Defender	6	493'		4	1
28	MANICHE	Midfield					
29	SUAZO David	Forward	6	219'			1
30	PELÉ	Midfield	1	13'			
31	CÉSAR	Midfield					
34	TORNAGHI Paolo	Goalkeeper					
35	ESPOSITO Dennis	Defender					
36	BOLZONI Francesco	Midfield	2	110'			
37	PUCCIO Gabriele	Midfield	1	15'			
38	FEDERICO Daniele	Defender					
47	PERISSINOTTO Fabio	Defender					
49	SLAVKOVSKI Goran	Forward					

A = Appearances - M = Minutes played - G = Goals scored - Y = Yellow cards - R = Red cards

FORMATION



FC Internazionale Milano v Liverpool FC



LIVERPOOL FC



MANAGER

Rafael BENÍTEZ

Date of Birth: 16.04.1960 in Madrid
Nationality: Spanish

Career as a player:

Real Madrid CF (1973-80 / Youth Teams)
Linares CF (1985-86) Other Regional Teams

Career as a coach:

Real Madrid CF (1986-93 Youth Teams / 1993-95 B-Team) Real Valladolid CF (1995-96) CA Osasuna (1996-97) CF Extremadura (1997-99) CD Tenerife (2000-01) Valencia CF (2001-04) Liverpool FC (since 01.07.2004)
UEFA Champions League Winner 2005
Spanish Championship Winner 2002, 2004
UEFA Cup Winner 2004
UEFA Super Cup Winner 2005
FA Cup Winner 2006
FA Super Cup (Community Shield) Winner 2006

APPEARANCES

No	Player	Pos	A	M	G	Y	R
3	FINNAN Steve	Defender	5	450'			
4	HYYPÄ Sami	Defender	11	991'	1	1	
5	AGGER Daniel	Defender					
6	RIISE John Arne	Defender	8	468'			
7	KEWELL Harry	Midfield	3	112'			
8	GERRARD Steven	Midfield	12	1093'	6	2	
9	TORRES Fernando	Forward	10	874'	6	1	
10	VORONIN Andriy	Forward	6	263'			
11	BENAYOUN Yossi	Midfield	9	525'	3	1	
12	FÁBIO AURÉLIO	Defender	9	583'		2	
14	XABI ALONSO	Midfield	4	377'		1	
15	CROUCH Peter	Forward	6	295'	3		
16	PENNANT Jermaine	Midfield	5	180'		2	1
17	ARBELOA Álvaro	Defender	7	571'		1	
18	KUYT Dirk	Forward	11	846'	5	1	
19	BABEL Ryan	Forward	11	601'	5	1	
20	MASCHERANO Javier	Midfield	11	1003'		1	
21	LUCAS LEIVA	Midfield	6	202'			
22	SISSOKO Mohamed	Midfield	1	90'		1	
23	CARRAGHER Jamie	Defender	12	1110'		2	
25	REINA Pepe	Goalkeeper	12	1110'			
30	ITANDJE Charles	Goalkeeper					
33	LETO Sebastian	Midfield	1	52'			
37	ŠKRTEL Martin	Defender	5	382'			

A = Appearances - M = Minutes played - G = Goals scored - Y = Yellow cards - R = Red cards

- Often 4-2-3-1 (defend 4-1-4-1) - sometimes change to 4-4-2
- High-tempo, fluid one-touch play - classic, direct counters
- Gerrard 'middle-to-front' inspiration - driven passes, switches and across-the-face runs
- Compact, highly-efficient defensive block - Carragher the leader
- Normally two-man midfield screen - Mascherano and Lucas Leiva
- Dangerous at corners and indirect free-kicks - Gerrard in control
- Torres (alone or with Crouch) a major attacking threat
- Goalkeeper Reina - accurate distribution and impressive shot stopping
- Very good discipline, work-rate and decision making - composed under pressure
- UCL top scorers (29 goals) - successful through passes and crosses

- Système de jeu fréquent: 4-2-3-1 (schéma défensif 4-1-4-1), avec parfois 4-4-2
- Rythme élevé, jeu fluide à une touche de balle, contres directs classiques
- Inspiration de Gerrard du milieu vers l'avant: longues passes, changements de jeu et courses vers l'axe du but
- Bloc défensif compact très efficace, avec Carragher comme leader
- Habituellement, deux milieux récupérateurs: Mascherano et Lucas Leiva
- Equipe dangereuse sur corners et coups francs indirects, Gerrard maître du jeu
- Torres (seul ou avec Crouch) très dangereux en attaque
- Distribution précise et arrêts impressionnants du gardien Reina
- Equipe très travailleuse, avec très bonnes discipline et prise de décision, faisant preuve de sang-froid sous pression
- Meilleurs buteurs de l'UCL (29 buts), efficaces sur les passes en profondeur et les centres

- Meistens 4-2-3-1 (4-1-4-1 bei gegnerischem Ballbesitz) - manchmal 4-4-2
- Flüssiges Direktspiel in hohem Tempo - klassisches, direktes Konterspiel
- Gerrard als Impulsgeber für das Angriffs-spiel - mit druckvollen, langen Pässen, Spielverlagerungen und Läufen zur Mitte
- Kompakte, sehr effiziente Verteidigung mit Carragher als Abwehrchef
- Normalerweise Doppel-6 mit Mascherano und Lucas Leiva
- Gefährlich mit Eckbällen und indirekten Freistößen - Ausführung durch Gerrard
- Torres (als alleinige Spitze oder mit Crouch) sehr torgefährlich
- Torwart Reina - guter Ballverteiler und stark beim Abwehren von Schüssen
- Disziplin, Laufbereitschaft und taktisches Verhalten ausgezeichnet - Team bewahrt unter Druck die Ruhe
- Trefffreudigste Mannschaft in der UCL (29 Tore) - mit Pässen in die Tiefe und Hereingaben erfolgreich

FORMATION



Liverpool FC v FC Internazionale Milano

- Attack-oriented 4-2-3-1 (or flexible 4-3-3) - always with wingers
- Quick to counter-attack from deep or from advanced areas
- Great variety - short passing, diagonals or solo runs
- Efficient zonal back four with overlapping full-backs, often in advance of the ball
- Brilliant attacking talents - Ronaldo, Rooney, Giggs and Tévez
- Outstanding, incisive combination play in attacking zone
- Highly competitive - 'never-give-up' mentality
- High-quality squad - excellent use of substitutes
- Masterful control of the match tempo
- Very dangerous corners and free-kicks - Ronaldo the dead-ball specialist



- Système de jeu en 4-2-3-1 orienté sur l'attaque (ou 4-3-3 flexible), toujours avec des ailiers
- Contre-attaques rapides depuis les lignes arrières ou l'avant
- Grande variété de jeu: passes courtes, diagonales ou actions individuelles
- Défense en zone à quatre efficace, avec montée des arrières latéraux, souvent même avant le ballon
- Remarquables attaquants: Ronaldo, Rooney, Giggs et Tévez
- Combinaisons incisives exceptionnelles dans la zone d'attaque
- Mentalité très combative, tendance à ne jamais abandonner
- Equipe d'une haute qualité, faisant une excellente utilisation des remplaçants
- Maîtrise du rythme du match
- Equipe très dangereuse sur corners et sur coups francs: Ronaldo comme spécialiste des balles arrêtées

- Angriffsorientiertes 4-2-3-1 (oder flexibles 4-3-3) - immer mit Flügelspielern
- Schnelle Konterauslösung, aus welcher Position auch immer
- Sehr variables Spiel - kurze Pässe, lange Diagonalzuspiele oder Einzelaktionen
- Effiziente Vierer-Raumabwehr mit offensiven Aussenverteidigern, oft vor dem Ball
- Herausragende Angriffsspieler - Ronaldo, Rooney, Giggs und Tévez
- Ausgezeichnetes, effektives Kombinations-spiel in der Angriffszone
- Grosse Einsatzbereitschaft - Mannschaft gibt nie auf
- Hochwertiger Kader - ausgezeichnete Verwendung der Ersatzspieler
- Meisterliche Kontrolle des Spieltempo
- Sehr gefährlich bei Eckbällen und Freistößen - Ronaldo Spezialist für Standards

FORMATION



Manchester United FC v Olympique Lyonnais

MANAGER

Sir Alex FERGUSON

Date of Birth: 31.12.1941 in Glasgow
Nationality: Scottish

Career as a player:

Harmony Row, Drumchapel Amateurs, Queens Park, FC St. Johnstone, Dunfermline FC, Rangers FC, Falkirk FC (player-coach), Ayr United FC (part-time)

Career as a coach:

East Stirling (1974) FC St. Mirren (1974-78)
Aberdeen FC (1978-86) Scottish National Team (1986) Manchester United (since 07.11.1986)
Scottish Championship Winner 1980, 1984, 1985

Scottish Cup Winner 1982, 1983, 1984, 1986
Scottish League Cup Winner 1985
English Championship Winner 1993, 1994, 1996, 1997, 1999, 2000, 2001, 2003, 2007
English Cup Winner 1990, 1994, 1996, 1999, 2004
English Super Cup Winner 1983, 1990*, 1993, 1994, 1996, 1997, 2003, 2007
(* = shared after drawn game)
English League Cup Winner 1992
UEFA Champions League Winner 1999
UEFA Cup Winners' Cup Winner 1983, 1991
UEFA Super Cup Winner 1983, 1991
European / South American Cup Winner 1999
Manager of the Year in England 1994, 1996, 1997, 1999, 2000, 2007
UEFA Coach of the Year 1999

APPEARANCES

No	Player	Pos	A	M	G	Y	R
1	VAN DER SAR Edwin	Goalkeeper	9	755'		1	
2	NEVILLE Gary	Defender	1	9'			
3	EVRA Patrice	Defender	9	809'		2	
4	HARGREAVES Owen	Midfield	7	395'		2	
5	FERDINAND Rio	Defender	10	900'	1	1	
6	BROWN Wes	Defender	9	756'			
7	CRISTIANO RONALDO	Forward	10	896'	8	2	
8	ANDERSON	Midfield	8	495'		1	
9	SAHA Louis	Forward	5	275'			
10	ROONEY Wayne	Forward	10	765'	4	1	
11	GIGGS Ryan	Midfield	8	368'			
13	PARK Ji-Sung	Midfield	4	360'			
15	VIDIĆ Nemanja	Defender	8	663'		1	
16	CARRICK Michael	Midfield	11	896'		1	
17	NANI	Midfield	10	618'		2	
18	SCHOLES Paul	Midfield	6	502'	1	1	
19	PIQUÉ Gerard	Defender	3	253'	2		
21	DONG FANGZHUO	Forward	1	18'			
22	O'SHEA John	Defender	6	397'			
23	EVANS Johnny	Defender	2	107'			
24	FLETCHER Darren	Midfield	6	418'		1	
25	SIMPSON Daniel	Defender	3	190'			
26	BARDSLEY Phil	Defender					
27	SILVESTRE Mikaël	Defender	2	91'			
28	GIBSON Darron	Midfield					
29	KUSZCZAK Tomasz	Goalkeeper	5	325'			
30	MARTIN Lee	Forward					
32	TÉVEZ Carlos	Forward	11	529'	4	1	
33	EAGLES Chris	Midfield	1	90'			
38	HEATON Thomas	Goalkeeper					
44	CHESTER James	Defender					
45	BRANDY Fabian	Forward					
46	ECKERSLEY Richard	Defender					
47	WELBECK Daniel	Midfield					

A = Appearances - M = Minutes played - G = Goals scored - Y = Yellow cards - R = Red cards



HEAD COACH

Carlo ANCELOTTI

Date of Birth: 10.06.1959 in Reggiolo
Nationality: Italian

Career as a player:

Parma FC (1976-79) AS Roma (1979-87)
AC Milan (1987-92)
283 appearances / 22 goals in Serie A
26 internationals / 1 goal for Italy
European Champion Clubs' Cup Winner 1989, 1990
UEFA Super Cup Winner 1989, 1990
European / South American Cup Winner 1989, 1990
Italian Championship Winner 1988, 1992
Italian Super Cup Winner 1989

Career as a coach:

Italian FA (1993-95 / Assistant National Team Coach) AC Reggiana (1995-96) Parma FC (1996-98) Juventus (Feb 1999-2001) AC Milan (since 01.07.2001)
UEFA Champions League Winner 2003, 2007
UEFA Super Cup Winner 2003, 2007
Italian Cup Winner 2003
Italian Championship Winner 2004
Italian Super Cup Winner 2004

APPEARANCES

No	Player	Pos	A	M	G	Y	R
1	DIDA	Goalkeeper	4	359'			
2	CAFU	Defender	1	90'			
3	MALDINI Paolo	Defender	4	236'		1	
4	KALADZE Kakha	Defender	7	600'		1	
5	EMERSON	Midfield	3	26'			
7	PATO	Forward	2	167'		1	
8	GATTUSO Gennaro	Midfield	8	720'		2	
9	INZAGHI Filippo	Forward	5	347'	4	2	
10	SEEDORF Clarence	Midfield	7	527'	2		
11	GILARDINO Alberto	Forward	7	281'	2		
13	NESTA Alessandro	Defender	7	590'		1	
16	KALAC Zeljko	Goalkeeper	5	361'			
17	ŠIMIĆ Dario	Defender	1	30'			
18	JANKULOVSKI Marek	Defender	3	220'			
19	FAVALLI Giuseppe	Defender	2	151'			
20	GOURCUFF Yoann	Midfield	3	95'			
21	PIRLO Andrea	Midfield	8	704'	2	1	
22	KAKÁ	Forward	8	720'	2	2	
23	AMBROSINI Massimo	Midfield	7	623'		3	
25	BONERA Daniele	Defender	6	398'			
27	SERGINHO	Defender	3	145'		1	
29	FIORI Valerio	Goalkeeper					
30	OFFREDI Daniel	Goalkeeper					
32	BROCCHI Cristian	Midfield	3	72'			
36	DARMIAN Matteo	Defender					
43	PALOSCHI Alberto	Forward					
44	ODDO Massimo	Defender	6	458'			
84	AUBAMEYANG Willy	Forward					
99	RONALDO	Forward					

A = Appearances - M = Minutes played - G = Goals scored - Y = Yellow cards - R = Red cards

- Either 4-4-1-1 or 4-4-2 with a midfield diamond
- Fluid passing, combinations and solo play (Kaká)
- Instant reaction to danger and opportunities to exploit the opposition
- Flat, zonal back-line, bossed by Nesta - often risk offside
- Pirlo the midfield leader - switches the play and dictates the rhythm
- Compact defence with Gattuso and Ambrosini pressing the ball
- Play very narrow but create space for overlapping full-backs
- Big threat on counters from deep areas - Kaká very dangerous
- Good team discipline and mentality - great work ethic
- Set play threat - Pirlo the key man

- Système de jeu: 4-4-1-1 ou 4-4-2 avec un milieu de terrain organisé en losange
- Jeu de passes fluide, combinaisons et actions individuelles (Kaká)
- Réaction instantanée au danger et possibilité d'exploiter les faiblesses de l'adversaire
- Défense en zone à quatre à plat, menée par Nesta: risque fréquent de hors-jeu
- Pirlo, le leader du milieu de terrain, renverse le jeu et dicte le rythme
- Défense compacte avec pressing de Gattuso et d'Ambrosini sur le porteur du ballon
- Jeu très étroit, mais création d'espaces pour les arrières latéraux
- Equipe très dangereuse sur les contres depuis les lignes arrières: Kaká est redoutable
- Discipline, attitude positive et bonne éthique de travail
- Equipe dangereuse sur les balles arrêtées: rôle clé de Pirlo

- 4-4-1-1 oder 4-4-2 mit Diamantformation im Mittelfeld
- Flüssiges Pass- und Kombinationsspiel; Einzelaktionen (Kakà)
- Sofortiges Reagieren bei Gefahr sowie bei Gelegenheiten, gegnerische Fehler auszunützen
- Abwehrkette auf einer Linie mit Raumdeckung unter Führung Nestas - Stellen der Abseitsfalle
- Pirlo der Chef im Mittelfeld - verlagert das Spiel und diktiert das Tempo
- Kompakte Abwehr; Gattuso und Ambrosini machen Druck auf den ballführenden Mann
- Spiel auf engem Raum, wodurch Freiräume für aufrückende Aussenverteidiger entstehen
- Sehr gefährlich bei Kontern aus dem Rückraum (vor allem Kakà)
- Gute Disziplin und gesunder Teamgeist - grossartige Einstellung
- Gefährlich bei Standards - Pirlo der Schlüsselspieler

FORMATION



AC Milan v Arsenal FC

- 4-3-3 formation or 4-5-1 when necessary
- Cautious, deep defending - Ledesma the holding midfielder player
- Both full-backs attack orientated
- Two attacking midfield players supporting a lone striker
- Short passing through midfield or long diagonals to Kovacević
- Dangerous counters especially after corners or free-kicks against
- Experienced, disciplined team with technical quality
- Ability to build-up fluidly from the back
- Combinations, through passes and long-range shooting a feature
- Very good standard of crosses, diagonals and indirect free-kicks

- Système de jeu en 4-3-3 ou 4-5-1 si nécessaire
- Equipe prudente, défense jouant très en retrait, Ledesma comme milieu récupérateur
- Les deux arrières latéraux orientés sur l'attaque
- Deux milieux offensifs soutenant un attaquant de pointe
- Jeu de passes courtes à travers le milieu du terrain ou longues diagonales à Kovacević
- Contres dangereux, notamment après les corners ou les coups francs sifflés contre eux
- Equipe expérimentée et disciplinée, d'une bonne qualité technique
- Capacité de construire un jeu fluide à partir de l'arrière
- Combinaisons, passes en profondeur et tirs de loin caractéristiques
- Très bon niveau de centres, diagonales et coups francs indirects

- 4-3-3 oder 4-5-1, wenn es die Situation erfordert
- Vorsichtige, tief stehende Verteidigung - Ledesma der Aufräumer
- Beide Aussenverteidiger sind offensiv ausgerichtet
- Zwei offensive Mittelfeldspieler unterstützen die alleinige Spitze
- Kurzpassspiel durch das Mittelfeld oder lange Diagonalpässe auf Kovacević
- Gefährlich mit Kontern, vor allem nach gegnerischen Eckbällen oder Freistößen
- Erfahrene und disziplinierte Mannschaft mit technischen Qualitäten
- Flüssiger Spielaufbau aus der Verteidigung heraus
- Kombinationen, Steilpässe und Weitschüsse ein probates Mittel
- Hereingaben, Diagonalpässe und indirekte Freistöße von sehr hoher Qualität



HEAD COACH

Panagiotis 'Takis' LEMONIS

Date of Birth: 13.01.1960 in Athens
Nationality: Greek

Career as a player:

Attikos (1974-78) Olympiacos CFP (1978-87) Levadiakos FC (1987-91) Ionikos FC (1991-92) Panionios NFC (1992-93) Ethnikos FC (1993-94)
Greek Championship Winner 1980, 1981, 1982, 1983, 1989
Greek Cup Winner 1981
3 appearances for Greece

Career as a coach:

Asteras Zografou (1996-97) Olympiacos CFP (2000-02) APOEL FC - Cyprus (2002-03) Kallithea (2003-05) Levadiakos FC (2005-06) Skoda Xanthi FC (2006) Olympiacos CFP (since December 2006)
Greek Championship Winner 2001, 2002, 2007

APPEARANCES

No	Player	Pos	A	M	G	Y	R
1	PANAGOPOULOS Leonidas	Goalkeeper					
2	PATSATZOGLU Christos	Defender	7	539'	1	2	
3	DOMI Didier	Defender	2	109'			
4	LEONARDO	Defender	2	40'			
5	JÚLIO CÉSAR	Defender	5	415'	1		
6	STOLTIDIS Ieroklis	Midfield	8	720'	3	1	
7	GALLETTI Luciano	Forward	7	600'	3	1	
8	ARCHUBI Rodrigo Javier	Midfield	1	37'			
9	KOVAČEVIĆ Darko	Forward	8	419'	3	1	
10	NÚÑEZ Leonel	Forward	3	12'			
11	DJORDJEVIĆ Predrag	Midfield	7	582'		3	
14	ŻEWŁAKOW Michał	Defender	7	555'			
15	RAÚL BRAVO	Defender	3	218'			
16	NÉ Marko	Midfield					
18	ANTZAS Paraskevas	Defender	7	630'		2	
19	MENDRINOS Konstantinos	Midfield	3	97'			
20	MATSOUKAS Lefteris	Forward					
22	MITROGLOU Konstantinos	Midfield	2	9'		1	
23	KONSTANTINOÚ Michalis	Forward	1	10'			
25	BELLUSCHI Fernando	Midfield	2	50'		1	
28	LEDESMA Cristián Raúl	Midfield	7	590'		2	
30	PANTOS Anastasios	Defender	6	454'		2	
32	LUALUA Lomana	Forward	6	488'			
35	TOROSIDIS Vassilis	Defender	7	535'		1	1
71	NIKOPOLIDIS Antonis	Goalkeeper	8	720'			
77	ŠIŠIĆ Mirnes	Midfield	1	14'			
87	SIFAKIS Michalis	Goalkeeper					
92	PAPADOPOULOS Kyriakos	Defender					

A = Appearances - M = Minutes played - G = Goals scored - Y = Yellow cards - R = Red cards

FORMATION



Olympiacos CFP v Chelsea FC



HEAD COACH

Alain PERRIN

Date of Birth: 07.10.1956 in Lure
Nationality: French

Career as a coach:

AS Nancy-Lorraine / Youth (1983-93)
ES Troyes Aube Champagne (1993-2002)
Olympique de Marseille (May 2002-January 2004)
Al Ayn Club - United Arab Emirates

(July 2004-October 2004) Portsmouth FC
(April 2005-November 2005) FC Sochaux-Montbéliard
(2006-07) Olympique Lyonnais (since 01.07.2007)
French Cup Winner 2007
French Super Cup Winner 2007

- Normally 4-3-3 with wingers and a midfield holding player
- Fast transitions - outstanding counter-attacking
- Quick, fluid attacking movements from midfield
- Overlapping full-backs create 2 v 1 on flanks
- Often defend deep (4-1-4-1) - outstanding goalkeeper in Coupet
- Very composed under pressure - play out of trouble
- Goal threat from crosses and long-range shooting
- Press in advanced areas - force the opponent to play long
- Benzema the big attacking threat - mobile and skilful
- Impressive corners and free-kicks - Juninho the key

- Système habituel en 4-3-3, avec des ailiers et un milieu récupérateur
- Transitions rapides, remarquables contres
- Jeu offensif fluide et rapide depuis le milieu du terrain
- Montée des arrières latéraux créant des situations de 2 contre 1 sur les flancs
- Défense souvent très en retrait (4-1-4-1), excellent gardien: Coupet
- Equipe très calme lorsqu'elle est sous pression, capacité de se tirer d'affaire
- Centres et tirs de loin dangereux
- Pressing à l'avant, volonté de contraindre l'adversaire à faire de longues passes
- Benzema très dangereux en attaque: mobile et talentueux
- Corners et coups francs impressionnants: rôle clé de Juninho

- Grundsätzlich 4-3-3 mit Flügelspielern und einem Aufräumer
- Schnelles Umschalten - ausgezeichnetes Konterspiel
- Schnelle, flüssige Angriffe aus dem Mittelfeld
- Aufrückende Aussenverteidiger kreieren 2-gegen-1-Situationen auf den Seiten
- Team verteidigt in tiefer Position (4-1-4-1) - Coupet ein ausgezeichneter Torhüter
- Sehr abgeklärt unter Druck - Team befreit sich mit spielerischen Mitteln
- Gefährlich mit Hereingaben und Weitschüssen
- Pressing weit vorne - Gegner wird zu langen Bällen gezwungen
- Benzema sehr torgefährlich - beweglich und technisch stark
- Beeindruckende Eckbälle und Freistöße - Juninho der Spezialist

APPEARANCES

No	Player	Pos	A	M	G	Y	R
1	COUPET Grégory	Goalkeeper	2	180'			
2	CLERC François	Defender	7	363'			
3	CRIS	Defender	1	90'			
4	MÜLLER Patrick	Defender					
5	BODMER Mathieu	Midfield	5	194'			
6	KÄLLSTRÖM Kim	Midfield	8	634'	1	2	
7	BAROŠ Milan	Forward	3	93'			
8	JUNINHO	Midfield	8	699'	3	2	
9	FRED	Forward	3	78'			
10	BENZEMA Karim	Forward	7	595'	4		
11	GROSSO Fabio	Defender	7	630'		2	
12	RÉMY Loïc	Forward	1	8'			
14	GOVOU Sidney	Forward	8	679'	1	2	
15	PAILLOT Sandy	Defender					
18	BEN ARFA Hatem	Midfield	8	440'	2		
19	DELGADO César	Forward					
20	RÉVEILLÈRE Anthony	Defender	7	544'		3	
21	BELHADJ Nadir	Defender	2	70'			
22	ANDERSON	Defender	5	450'			
23	KEITA Kader	Forward	6	125'		1	
24	BEYNIÉ Romain	Forward					
25	HARTOCK Joan	Goalkeeper					
26	FÁBIO SANTOS	Midfield	3	248'	1	1	
27	MOUNIER Anthony	Midfield					
28	TOULALAN Jérémy	Midfield	5	450'			
29	SQUILLACI Sébastien	Defender	8	720'		2	
30	VERCOUTRE Rémy	Goalkeeper	6	540'		1	
32	BOUMSONG Jean-Alain	Defender	1	90'		1	

A = Appearances - M = Minutes played - G = Goals scored - Y = Yellow cards - R = Red cards

FORMATION



Olympique Lyonnais v Manchester United FC

- 4-3-3 with midfield holding player (defend 4-1-4-1)
- Good composure and change of tempo
- High technical quality - constructive build-up through midfield (Assunção)
- Great individual skill from Quaresma, including free-kicks (outside of right foot)
- Incisive passes and short combinations middle-to-front
- A threat on crosses and long throws (Fucile)
- Good use of wide areas with attacking full-backs
- Direct running with ball an important ploy
- Deep compact defending - Alves strong in the air
- Quick transitions from defence into attacking mode

- Système de jeu en 4-3-3 avec un milieu récupérateur (schéma défensif en 4-1-4-1)
- Bonne maîtrise et bon changement de rythme
- Grande qualité technique, construction du jeu par le milieu du terrain (Assunção)
- Grandes qualités individuelles de Quaresma, y compris sur les coups francs (extérieur du pied droit)
- Passes incisives et combinaisons de passes courtes du milieu vers l'avant
- Equipe dangereuse sur les centres et les longues remises (Fucile)
- Bonne utilisation des ailes, avec des arrières latéraux offensifs
- Recours fréquent aux courses directes avec le ballon
- Défense compacte en retrait, bon jeu aérien d'Alves
- Transitions rapides du mode de défense au mode d'attaque

- 4-3-3 mit Staubsauger vor der Abwehr (4-1-4-1 bei gegnerischem Ballbesitz)
- Gute Ballbehandlung und Tempowechsel
- Technisch stark - gepflegter Spielaufbau über das Mittelfeld (Assunção)
- Quaresma technisch herausragend, auch bei Freistößen (rechter Aussenrist)
- Öffnende Pässe und Kurzpass-Kombinationen zwischen Mittelfeld und Angriff
- Gefährlich mit Hereingaben und langen Einwüfen (Fucile)
- Gutes Flügelspiel mit aufrückenden Aussenverteidigern
- Direkte Vorstöße mit dem Ball eine wichtige taktische Option
- Tief stehende, kompakte Verteidigung - Alves kopfballstark
- Schnelles Umschalten von Verteidigung auf Angriff



HEAD COACH

Manuel JESUALDO FERREIRA

Date of Birth: 06.06.1946 in Mirandela
Nationality: Portuguese

Career as a player:
Grupo Desportivo de Chaves, Ovarense

Career as a coach:

Rio Maior (1981-92) Torreense (1982-84) Académica de Coimbra (1984-85) Atlético Clube (1985-86) Torreense (1986-87 & 1989-90) CF Estrela Amadora (1990-92) FAR Rabat (1995-96) Under-21 National Team (1996-2000) Alverca (2000-01) SL Benfica (2001-03) SC Braga (2004-06) FC Porto (since 18 August 2006)

APPEARANCES

No	Player	Pos	A	M	G	Y	R
1	HELTON	Goalkeeper	7	660'		1	
2	BRUNO ALVES	Defender	8	750'		1	
3	PEDRO EMANUEL	Defender	3	300'			
4	STEPANOV Milan	Defender	4	360'		2	
5	ČECH Marek	Defender	5	210'			
6	PAULO ASSUNÇÃO	Midfield	8	741'		1	
7	QUARESMA Ricardo	Midfield	8	750'	2	2	
8	LUCHO GONZÁLEZ	Midfield	7	651'	3	2	
9	LÓPEZ Lisandro	Forward	8	735'	3		
11	MARIANO GONZÁLEZ	Midfield	6	222'			
12	BOSINGWA	Defender	7	594'		1	
13	FUCILE	Defender	7	602'		1	1
14	JOÃO PAULO	Defender	2	180'			
15	LINO	Defender					
16	RAUL MEIRELES	Midfield	8	595'			
17	SEKTIOUI Tarik	Midfield	7	395'	1		
18	BOLATTI Mario	Midfield	2	31'			
19	FARIAS Ernesto	Forward	3	145'			
20	LEANDRO LIMA	Midfield	2	20'			
21	HÉLDER	Forward					
23	HÉLDER POSTIGA	Forward	4	101'			
24	VENTURA Hugo	Goalkeeper					
25	KAZMIERCZAK Przemysław	Midfield	1	65'			
26	CASTRO André	Midfield					
28	ADRIANO	Forward	1	15'			
29	EDGAR	Forward					
30	RUI PEDRO	Forward					
33	NUNO	Goalkeeper	1	90'			
39	RABIOLA	Forward					
40	CORREIRA Marco	Forward					
42	PINTO André	Defender					

A = Appearances - M = Minutes played - G = Goals scored - Y = Yellow cards - R = Red cards

FORMATION



FC Porto v FC Schalke 04



REAL MADRID CF



HEAD COACH

Bernd SCHUSTER

Date of Birth: 22.12.1959 in Augsburg
Nationality: German

Career as a player:

FC Augsburg (1976-78) 1. FC Köln (1978-80)
FC Barcelona (1980-88) Real Madrid CF
(1988-90) Club Atlético de Madrid
(1990-93) Bayer 04 Leverkusen (1993-95)
San José Clash (1996) UNAM (1996-97)
European Championship Winner 1980
European Cup Winners' Cup Winner 1982
Spanish Championship Winner 1985, 1989,
1990

Spanish Cup Winner 1981, 1983, 1988,
1989, 1991, 1992

Spanish League Cup Winner 1983, 1986
Spanish Super Cup Winner 1984, 1989
21 appearances / 4 goals for Germany

Career as a coach:

Fortuna Köln (1997-98) 1. FC Köln
(1998-99) Xerez CD (2001-03) FC Shakhtar
Donetsk (2003-04) Levante UD (2004-05)
Getafe CF (2005-07) Real Madrid CF (since
09.07.2007)

- Variations around a basic 4-2-3-1
- Attacking mobility and technical excellence (van Nistelrooy, Robinho, Raúl)
- Two midfield screen players, but attack in numbers
- Successful use of through passes and combinations
- Guti provides the midfield energy
- Often intense pressing - by front and middle players
- Adventurous overlapping full-backs
- Cannavaro the star of a zonal back-line
- Good delivery from wide-crosses, indirect free-kicks and corners
- Running with the ball and long-range shooting a feature

- Variations à partir d'un système traditionnel en 4-2-3-1
- Mobilité en attaque et excellente technique (van Nistelrooy, Robinho, Raúl)
- Deux milieux récupérateurs, mais attaque en nombre
- Très bonne utilisation des passes en profondeur et des combinaisons
- Guti dynamise le milieu du terrain
- Recours fréquent au pressing intense au milieu du terrain et en zone d'attaque
- Arrières latéraux audacieux
- Cannavaro comme pilier de la défense en zone à quatre
- Bonne exécution des centres larges, des coups francs indirects et des corners
- Courses avec le ballon et tirs de loin caractéristiques

- Grundsätzlich 4-2-3-1 mit Variationen
- Viel Bewegung und technische Brillanz im Angriff (van Nistelrooy, Robinho, Raúl)
- Doppel-6, doch viele Spieler schalten sich in den Angriff ein
- Erfolgreich mit Pässen in die Tiefe und Kombinationen
- Guti der Antreiber im Mittelfeld
- Oft intensives Pressing durch Stürmer und Mittelfeldspieler
- Sehr offensiv ausgerichtete Aussenverteidiger
- Cannavaro der Star der Viererabwehr mit Raumdeckung
- Gute Hereingaben von der Seite, indirekte Freistöße und Eckbälle
- Vorstöße mit dem Ball und Weitschüsse ein probates Mittel

APPEARANCES

No	Player	Pos	A	M	G	Y	R
1	CASILLAS Iker	Goalkeeper	8	720'		1	
2	MÍCHEL SALGADO	Defender	2	128'		1	
3	PEPE	Defender	3	251'		3	1
4	SERGIO RAMOS	Defender	7	630'		3	
5	CANNAVARO Fabio	Defender	6	540'			
6	DIARRA Mahamadou	Midfield	6	500'		2	
7	RAÚL GONZÁLEZ	Forward	8	697'	5		
8	GAGO Fernando	Midfield	6	511'			
9	SOLDADO Roberto	Forward	1	5'			
10	ROBINHO	Forward	6	403'	4	2	
11	ROBBEN Arjen	Midfield	5	224'			
12	MARCELO	Defender	6	540'			
13	CODINA Jordi	Goalkeeper					
14	GUTI	Midfield	7	572'		1	
15	DRENTHÉ Royston	Defender	4	55'			
16	HEINZE Gabriel	Defender	4	360'		2	
17	VAN NISTELROOY Ruud	Forward	7	613'	4	1	
18	SAVIOLA Javier	Forward	2	15'			
19	BAPTISTA Julio	Midfield	3	186'	1		
20	HIGUAÍN Gonzalo	Forward	5	152'			
21	METZELDER Christoph	Defender	3	270'			
22	TORRES Miguel	Defender	3	118'		1	
23	SNEIJDER Wesley	Midfield	5	395'			
24	BALBOA Javier Ángel	Midfield	2	16'	1		
25	DUDEK Jerzy	Goalkeeper					

A = Appearances - M = Minutes played - G = Goals scored - Y = Yellow cards - R = Red cards

FORMATION



Real Madrid CF v AS Roma

- Usually 4-2-3-1
- Impressive counter mentality - long or quick build-up
- Good balance in midfield - De Rossi and attack-minded Aquilani
- Frequent switching of the play to create 1 v 1 situations
- Aggressive, collective pressing and disciplined block defending
- Totti the talisman - comes deep to create
- Great delivery on set plays - also Mancini and Totti with direct free-kicks
- Big success with incisive, through passes
- Frequently get behind the opponent on the wings (Mancini)
- Long-range shooting a big feature (Aquilani)

- Système de jeu habituel: 4-2-3-1
- Mentalité de contres impressionnante: construction du jeu lente ou rapide
- Bonne répartition des rôles dans le milieu de terrain: De Rossi et jeu offensif d'Aquilani
- Renversements de jeu fréquents pour créer des situations de 1 contre 1
- Pressing collectif agressif et bloc défensif discipliné
- Totti est le joueur clé: vient de l'arrière pour créer
- Excellente exécution des balles arrêtées: également Mancini et Totti avec coups francs directs
- Grande réussite avec les passes en profondeur incisives
- Des joueurs restent souvent à l'affût derrière l'adversaire sur les ailes (Mancini)
- Tirs de loin caractéristiques (Aquilani)

- Normalerweise 4-2-3-1
- Auf Konter spielendes Team, entweder mit langen Bällen oder schnellen Pässen
- Ausgewogenes Mittelfeld - De Rossi und offensiver Aquilani
- Viele Seitenwechsel, um 1-gegen-1-Situationen zu kreieren
- Aggressives, kollektives Pressing und disziplinierter Abwehrblock
- Totti die „Lebensversicherung“ - holt Bälle weit hinten
- Ausgezeichnete Hereingaben bei Standards - auch direkte Ausführung durch Mancini und Totti
- Grosser Erfolg mit öffnenden Pässen in die Tiefe
- Team kommt oft über die Flügel hinter die gegnerische Abwehr (Mancini)
- Weitschüsse ein probates Mittel (Aquilani)



HEAD COACH

Luciano SPALLETTI

Date of Birth: 03.07.1959 in Certaldo (Florence)
Nationality: Italian

Career as a player:
Empoli FC (1985) Spezia Calcio (1985-90)

Career as a coach:

Empoli FC (1993-98) UC Sampdoria (1998-99) Venezia Calcio (1999-2000) Udinese Calcio (2000-01) Ancona Calcio (2001-02) Udinese Calcio (2002-05) AS Roma (since 01.07.2005)
Italian Cup Winner 2007
Italian Super Cup Winner 2007

APPEARANCES

No	Player	Pos	A	M	G	Y	R
1	CURCI Gianluca	Goalkeeper	1	90'			
2	PANUCCI Christian	Defender	6	430'	1		
3	CICINHO	Defender	7	388'		2	
4	JUAN	Defender	8	699'	1	1	
5	MEXÈS Philippe	Defender	9	765'		2	
7	PIZARRO David	Midfield	10	630'	2	1	
8	AQUILANI Alberto	Midfield	5	340'		1	
9	VUČINIĆ Mirko	Forward	8	478'	4	2	
10	TOTTI Francesco	Forward	6	485'	1		
11	TADDEI	Midfield	6	410'	1	1	
13	ANDREOLLI Marco	Defender					
14	GIULY Ludovic	Forward	9	531'	1		
15	ANTUNES	Midfield	1	90'			
16	DE ROSSI Daniele	Midfield	10	826'		2	
18	ESPOSITO Mauro	Forward	6	149'			
20	PERROTTA Simone	Midfield	6	516'	1	4	
21	FERRARI Matteo	Defender	5	246'			
22	TONETTO Max	Defender	8	574'		2	
25	ZOTTI Carlo	Goalkeeper					
26	PIT Adrian Florin	Defender					
27	JULIO SERGIO	Goalkeeper					
29	BARUSSO Ahmed Apimah	Midfield	2	91'		1	
30	MANCINI	Forward	9	737'	2		
32	DONI	Goalkeeper	9	810'			
33	BRIGHI Matteo	Midfield	2	18'			
36	DELLA PENNA Claudio	Forward					
37	RICCARDO Delfino	Goalkeeper					
38	UNAL Daniel	Midfield					
77	CASSETTI Marco	Defender	7	597'	1	4	

A = Appearances - M = Minutes played - G = Goals scored - Y = Yellow cards - R = Red cards

FORMATION



AS Roma v Real Madrid CF



HEAD COACH

Mirko SLOMKA

Date of Birth: 12.09.1967
Nationality: German

Career as a player:

ISG Nord (1972-83) SC Harsum (1983-86)
TuS Löhnde (1987) FC Stern Misburg (1988)
TSV Fortuna Sachsenross Hannover (1989)
Hannover 96 (1989-91)

Career as a coach:

Hannover 96 Youth Coach (1989-99)
TeBe Berlin Youth Coach (1999-2000) /
Head Coach (2000-01) Hannover 96
Assistant Coach (2001-04) FC Schalke 04
Assistant Coach (2004/06) / Head Coach
(since 04.01.2006)

- 4-4-2 (two midfield screen players)
- Very quick to break from the back
- Operate an effective twin-striker arrangement
- Highly competitive - defend resolutely
- High work-rate in midfield (Jones and Rakitić)
- Combinations and through passes a major threat
- Good goalkeeping presence (Neuer) behind efficient zonal back four
- Set plays useful, including a long throw (Jones)
- Effective use of the wings - attacking full-backs
- Powerful athletic side using intense midfield pressing

- Système de jeu en 4-4-2 avec deux milieux récupérateurs
- Percées très rapides depuis l'arrière
- Recours à un duo d'attaquants efficace
- Equipe très compétitive, qui pratique une défense acharnée
- Grande contribution au milieu du terrain (Jones et Rakitić)
- Equipe très dangereuse sur les combinaisons et les passes en profondeur
- Présence rassurante du gardien (Neuer) derrière une défense en zone à quatre efficace
- Bon jeu sur les balles arrêtées, y compris les longues remises (Jones)
- Bonne utilisation des ailes, avec des arrières latéraux offensifs
- Ailiers athlétiques puissants, avec pressing intense au milieu du terrain

- 4-4-2 mit Doppel-6
- Schnelle Angriffsauslösung aus der Abwehr heraus
- Effizientes Sturmduo
- Grosse Einsatzbereitschaft - resolute Abwehrarbeit
- Hohes Laufpensum im Mittelfeld (Jones und Rakitić)
- Gefährlich mit Kombinationen und Pässen in die Tiefe
- Gute Präsenz von Torwart Neuer hinter der effektiven Vierer-Raumabwehr
- Ausnützen von Standards, inklusive lange Einwürfe (Jones)
- Effizientes Flügelspiel - offensive Aussenverteidiger
- Physisch starke, athletische Mannschaft mit intensivem Pressing im Mittelfeld

APPEARANCES

No	Player	Pos	A	M	G	Y	R
1	NEUER Manuel	Goalkeeper	10	930'		1	
2	WESTERMANN Heiko	Defender	10	930'		2	
3	KOBIASHVILI Levan	Midfield	5	336'		1	
4	ABEL Mathias	Defender					
5	BORDON Marcelo	Defender	10	924'		2	
6	STREIT Albert	Midfield					
7	VARELA Gustavo	Midfield	1	6'			
8	ERNST Fabian	Midfield	9	840'		2	
9	LARSEN Søren	Forward	4	210'		1	
10	RAKITIĆ Ivan	Midfield	7	434'		1	
11	LØVENKRANDS Peter	Forward	5	202'			
13	JONES Jermaine	Midfield	8	725'	1	5	
14	ASAMOAH Gerald	Forward	10	600'	1		
15	ZÉ ROBERTO	Midfield					
16	RODRÍGUEZ Darío	Defender	2	171'		1	
17	ÖZIL Mesut	Midfield	4	265'		1	
18	RAFINHA	Defender	10	900'	1	3	
19	HALIL ALTINTOP	Forward	7	464'			
20	KRSTAJIĆ Mladen	Defender	6	570'		1	
21	GROSSMÜLLER Carlos	Midfield	8	407'		2	
22	KURANYI Kevin	Forward	8	676'	3	2	
23	HÖWEDES Benedikt	Defender	3	97'			
24	PANDER Christian	Defender	2	180'		1	
25	BAJRAMOVIĆ Zlatan	Midfield	5	298'			
26	AZAOUAGH Mimoun	Midfield	1	13'			
27	SÁNCHEZ Vicente	Forward	3	52'			
28	HEPPKE Markus	Midfield					
32	FÄHRMANN Ralf	Goalkeeper					
33	SCHOBER Mathias	Goalkeeper					
34	TAPALOVIĆ Toni	Goalkeeper					

A = Appearances - M = Minutes played - G = Goals scored - Y = Yellow cards - R = Red cards

FORMATION



FC Schalke 04 v FC Porto



- Flexible 4-4-2 or even 4-2-4
- Experienced, well-organised team in attack
- Flat, zonal back four with outstanding overlapping from full-back positions
- Dangerous free-kicks - delivery by Dani Alves
- Short passing build-up looking for main target Kanouté
- Some diagonals to find target Fabiano
- Excellent long-range shooting (Keita and Dani Alves)
- Impressive use of the flanks with inviting crosses
- Incisive through passes and combinations a big impact
- Successful use of corner kick situations

- Système de jeu flexible en 4-4-2 ou même en 4-2-4
- Equipe expérimentée et bien organisée en attaque
- Défense en zone à quatre à plat, avec montée remarquable des arrières latéraux
- Equipe dangereuse sur les coups francs, notamment de Dani Alves
- Construction du jeu avec des passes courtes et Kanouté comme principal destinataire
- Quelques diagonales en direction de Fabiano
- Excellents tirs de loin (Keita et Dani Alves)
- Utilisation impressionnante des flancs, avec des centres engageants
- Passes en profondeur incisives et impact important des combinaisons
- Utilisation efficace des situations de corner

- Flexibles 4-4-2 oder sogar 4-2-4
- Erfahrene, gut organisierte Offensivabteilung
- Vierer-Raumabwehr auf einer Linie mit ausgezeichneten Vorstößen der Aussenverteidiger
- Gefährlich mit Freistößen - Ausführung durch Dani Alves
- Spielaufbau mit kurzen Pässen, Sturmspitze Kanouté wird gesucht
- Einige Diagonalpässe auf Fabiano
- Ausgezeichnete Weitschüsse (Keita und Dani Alves)
- Beeindruckendes Flügelspiel mit guten Hereingaben
- Öffnende Steilpässe und Kombinationen sehr wirkungsvoll
- Erfolgreich mit Eckbällen



HEAD COACH

Manuel Jiménez

Date of Birth: 26.01.1964 in Arahal (Sevilla)
Nationality: Spanish

Career as a player:

Sevilla FC (1983-1997 - making 354 league appearances at left-back) Real Jaén CF (1997-98 - 9 league appearances)
Capped 15 times in Spanish national team; selected for 1990 FIFA World Cup finals

Career as a coach:

Sevilla FC (Head Coach of 2nd Team, Sevilla Atlético 2000-07)
Promotions to Division 2B and Division 2A with Sevilla Atlético

Manuel Jiménez replaced Juande Ramos as head coach of Sevilla FC as from 27 October 2007, making his UEFA Champions League debut in the 2-0 win v FC Steaua in Bucharest on Matchday 4 (07.11.2007)

APPEARANCES

No	Player	Pos	A	M	G	Y	R
1	PALOP Andrés	Goalkeeper	7	660'		2	
2	JAVI NAVARRO	Defender					
3	DRAGUTINOVIĆ Ivica	Defender	8	750'		1	
4	DANIEL ALVES	Defender	8	750'	2	2	
5	DUDA	Midfield	3	98'			
6	ADRIANO	Midfield	6	560'		3	
7	JESÚS NAVAS	Forward	8	718'			
8	POULSEN Christian	Midfield	7	630'			
9	KERZHAKOV Aleksandr	Forward	2	60'			
10	LUIS FABIANO	Forward	8	494'	4		
11	RENATO	Midfield	5	238'	2		
12	KANOUTÉ Frédéric	Forward	8	690'	5	1	
13	DE SANCTIS Morgan	Goalkeeper	1	90'			
14	ESCODÉ Julien	Defender	4	390'	2		
15	MOSQUERA Aquivaldo	Defender	4	296'			
17	DIEGO CAPEL	Forward	6	416'			
18	MARTÍ José Luis	Midfield	4	162'			
19	CHEVANTÓN Ernesto	Forward					
20	DE MUL Tom	Midfield	1	63'			
21	KEITA Seydou	Midfield	7	594'	2	4	
22	KONÉ Arouna	Forward	3	101'	1		
23	BOULAHROUZ Khalid	Defender	1	90'			
24	HINKEL Andreas	Defender	2	10'			
25	MARESCA Enzo	Midfield	2	56'			
26	CRESPO José Ángel	Defender	1	64'		1	
27	ALFARO	Forward					
28	FAZIO Federico	Defender	2	180'			
29	VARGAS Pablo	Goalkeeper					
30	DAVID PRIETO	Defender					
31	LOLO	Defender	1	90'			
38	MARTIN Juan	Goalkeeper					

A = Appearances - M = Minutes played - G = Goals scored - Y = Yellow cards - R = Red cards

FORMATION



Sevilla FC v Fenerbahçe SK

THE OTHER SIXTEEN QUALIFIERS



Although Rangers FC took the lead, the goal by Cacau during added-time at the end of the first half set VfB Stuttgart on the road to a 3-2 home win which proved to be the Germans' only victory of the campaign. The Scots, also eliminated during the group phase, went on to reach the UEFA Cup final.

PHOTO: BERND WEISSBROD / EPA / KEYSTONE

No fewer than six teams came from the second qualifying round into the group stage - among them Rangers FC, whose subsequent run to the UEFA Cup final extended their European campaign to 19 games.

AFC Ajax were again among the surprise fallers in a third qualifying round marked by the tragic death of Sevilla FC defender Antonio Puerta on the eve of the tie against AEK in Athens - a situation which Juande Ramos, described as "a situation I hope no other coaches have to contend with".



The Spaniards, along with the Czechs of SK Slavia Praha, were the season's debutants, sharing one of the few groups where there was a substantial margin (eight points) between the second and third-placed teams. Werder Bremen finished five behind the joint-leaders in Group C, leaving FC Schalke 04 as the only German standard-bearers in the knock-out phase.

Once again, competition for continuity in the UEFA Cup provided a motivating force on a final matchday which decreed a pre-Christmas exit from Europe for teams from Turkey, Russia, Ukraine (two), Romania, Germany, Italy and Spain.

The difficulty of remotivating teams after UEFA Champions League elimination was underlined by the fact that only two of the eight clubs diverted into the UEFA Cup cleared the first two hurdles.



APPEARANCES

No	Player	Pos	A	M	G	Y	R
1	MOREIRA	Goalkeeper					
2	LUÍS FILIPE	Defender	5	267'		1	
3	EDCARLOS	Defender	3	270'			
4	LUISÃO	Defender	5	450'			
5	LÉO	Defender	6	540'			
6	PETIT	Midfield	2	180'		1	
7	ÓSCAR CARDOZO	Forward	6	424'	3	2	
8	KATSOURANIS Konstantinos	Midfield	6	540'		1	
10	RUI COSTA	Midfield	6	524'			
11	MIGUELITO	Defender					
12	QUIM	Goalkeeper	6	540'			
14	MAXI PEREIRA	Midfield	6	504'	1	1	
16	FÁBIO COENTRÃO	Forward					
17	ZORO Marc	Defender					
18	BINYA Augustin	Midfield	4	221'			1
19	BERGESSIO Gonzalo	Forward	2	75'			
20	DI MARÍA Angel	Forward	6	291'		1	
21	NUNO GOMES	Forward	5	162'	1		
22	NÉLSON	Defender	2	134'			
23	DAVID LUIZ	Defender	2	178'		1	
24	BUTT Jörg	Goalkeeper					
25	NUNO ASSIS	Midfield	3	88'			
26	CRISTIÁN RODRÍGUEZ	Midfield	5	444'		1	
28	MIGUEL VÍTOR	Defender	1	73'			
30	ADU Freddy	Forward	2	30'			
31	BRUNO COSTA	Goalkeeper					
32	RIBEIRO Romeo	Midfield					

A = Appearances - M = Minutes played - G = Goals scored - Y = Yellow cards - R = Red cards



PHOTO: NICOLAS ASFOURI / AFP / GETTY IMAGES

HEAD COACH

José António CAMACHO

Date of Birth: 08.06.1955 in Cieza (Murcia)
Nationality: Spanish

Career as a player:

Real Madrid CF (1973-89)
579 official matches
81 international appearances
Spanish Championship Winner 1975, 1976, 1978, 1979, 1980, 1986, 1987, 1988, 1989
Spanish Cup Winner 1974, 1975, 1980, 1982, 1989
Spanish Super Cup Winner 1988, 1989
Spanish League Cup Winner 1985
UEFA Cup Winner 1985, 1986

Career as a coach:

Real Madrid CF youth teams (1990)
Real Madrid CF Assistant Coach (1990-91)
CD Rayo Vallecano (1991-93) RCD Espanyol (1993-96) Sevilla FC (1996-97) RCD Espanyol (1997-98) Head Coach Spanish national team (1998-2002), SL Benfica (2003-04) Real Madrid CF (2004-05) SL Benfica (since 20.08.2007)
Portuguese Cup Winner 2004



PHOTO: NICOLAS ASFOURI / AFP / GETTY IMAGES

Konstantinos Katsouranis can't believe that he's failed to score during the 0-0 home defeat by FC Shakhtar Donetsk on Matchday 2 which severely dented the Eagles' hopes of progressing.

SL Benfica midfielder Rui Costa crossed paths with his former club when the defending champions AC Milan visited the Estádio da Luz on Matchday 5.

HEAD COACH

Ertugrul SAGLAM

Date of Birth: 19.11.1969 in Zonguldak Ereğli

Nationality: Turkish

Career as a player:

Gaziantepspor (1986-88) Samsunspor

(1988-94) Besiktas JK (1994-2000)

Samsunspor (2000-03)

Turkish Championship Winner 1995

Turkish Cup Winner 1998

Turkish League Cup Winner 1997

Career as a coach:

Samsunspor (2004-05) Kayserispor

(2005-07) Besiktas JK (since July 2007)



APPEARANCES

No	Player	Pos	A	M	G	Y	R
1	RÜŞTÜ REÇBER	Goalkeeper	2	180'		1	
2	SERDAR KURTULUŞ	Defender	4	201'			
3	MEHMET SEDEF	Defender	1	78'			
5	GÖKHAN ZAN	Defender	2	180'			
6	MEHMET YOZGATLI	Midfield					
7	BURAK YILMAZ	Midfield	1	45'			
8	BAKI MERCIMEK	Defender	2	180'		1	
9	HIGUAÍN Federico	Forward	5	100'			
10	DELGADO Matías	Midfield	6	497'			
11	MÁRCIO NOBRE	Forward	2	78'		1	
13	BOBO	Forward	6	473'	2	1	
14	TELLO Rodrigo	Midfield	5	444'	1		
15	DIATTA Lamine	Defender	3	184'			
17	RICARDINHO	Midfield	3	122'			
18	CISSÉ Edouard	Midfield	6	470'			
19	İBRAHİM ÜZÜLMEZ	Midfield	6	540'			
21	SERDAR ÖZKAN	Midfield	6	480'		1	
22	ALİ TANDOĞAN	Midfield	5	334'		1	
35	ATILLA ÖZMEN	Goalkeeper					
41	KORAY AVCI	Midfield	4	254'		1	
55	İBRAHİM AKIN	Midfield	3	136'		2	
58	İBRAHİM TORAMAN	Defender	6	540'			
78	İBRAHİM KAŞ	Defender	1	64'		1	
84	HAKAN ARIKAN	Goalkeeper	4	360'			
99	KARADENİZ Batuhan	Forward					

A = Appearances - M = Minutes played - G = Goals scored - Y = Yellow cards - R = Red cards



PHOTO: LAURENCE GRIFFITHS / GETTY IMAGES

Midfielder Matías Delgado tries to skip over a challenge by Liverpool FC's Alvaro Arbeloa - but Besiktas JK had only 40% of the ball during the 8-0 defeat at Anfield.



PHOTO: LAURENCE GRIFFITHS / GETTY IMAGES

Besiktas JK captain Ibrahim Üzülmöz leaves Liverpool FC's Jermaine Pennant stranded during the 2-1 victory over the 2007 silver-medallists on Matchday 3.



HEAD COACH

Valery GAZZAEV

Date of Birth: 07.08.1954
Nationality: Russian

Career as a player:

Spartak Ordjonikidze (1970-73)
SKA Rostov-na-donu (1974) Spartak
Ordjonikidze (1975) FC Lokomotiv Moskva
(1976-78) FC Dinamo Moskva (1979-85)
FC Dinamo Tbilisi (1986)
USSR Cup Winner 1984

Career as a coach:

FC Alania Vladikavkaz (1989-90)
FC Dinamo Moskva (1991-93) FC Alania
Vladikavkaz (1994-99) FC Dinamo Moskva
(1999-2001) National youth team (since
2001) Russian national team (2002)
PFC CSKA Moskva (since 2001)
Russian Championship Winner 1995, 2003,
2005, 2006
Russian Cup Winner 2002, 2005, 2006
Russian Super Cup Winner 2006, 2007
UEFA Cup Winner 2005

APPEARANCES

No	Player	Pos	A	M	G	Y	R
1	MANDRYKIN Veniamin	Goalkeeper	3	270'			
2	ŠEMBERAS Deividas	Defender	4	360'		1	
4	IGNASHEVICH Sergei	Defender	5	450'			
5	RAMÓN	Midfield	2	106'			
6	BEREZUTSKI Aleksei	Defender	6	494'		1	
7	CARVALHO Daniel	Midfield	2	180'		1	
8	GUSEV Rolan	Midfield					
9	VÁGNER LOVE	Forward	3	270'	3		
10	JÓ	Forward	4	315'	2		
11	MAMAEV Pavel	Midfield	1	45'			
15	ODIAH Chidi	Defender	2	62'			
17	KRASIĆ Mitoš	Midfield	4	360'	1	1	
18	ZHIRKOV Yuri	Midfield	6	540'		3	
19	JANCZYK Dawid	Forward	3	194'			
20	DUDU	Midfield	5	377'		3	
21	EDUARDO	Midfield	4	144'			
22	ALDONIN Evgeni	Midfield	5	316'			
24	BEREZUTSKI Vasili	Defender	5	429'		1	
25	RAHIMIĆ Elvir	Midfield	5	434'		3	
33	POMAZAN Evgeni	Goalkeeper					
35	AKINFEEV Igor	Goalkeeper	3	270'			
39	TARANOV Ivan	Midfield	2	20'			
50	GRIGORIEV Anton	Defender	4	230'			
60	ABAKUMOV Dmitri	Goalkeeper					
88	CANER	Midfield	2	74'		1	

A = Appearances - M = Minutes played - G = Goals scored - Y = Yellow cards - R = Red cards



PHOTO: RICHARD HEATHCOTE / GETTY IMAGES

CSKA midfielder Milos Krasic keeps his eyes on the ball as FC Internazionale's left-side midfielder Maxwell sets off in pursuit of the ball during the 4-2 defeat at San Siro.



PHOTO: ALBERTO SABATTINI

Valeri Gazzaev conducts the CSKA orchestra from the touchline.

HEAD COACH

Anatoliy DEMYANENKO

Date of Birth: 19.02.1959
Nationality: Ukrainian

Career as a player:

FC Dnipro Dnipropetrovsk (1976-78)
FC Dynamo Kyiv (1979-90) 1. FC Magdeburg (1991) RTS Widzew Łódź (1991-92)
FC Dynamo Kyiv (1992)
USSR Championship Winner 1980, 1981, 1985, 1986, 1990
USSR Cup Winner 1982, 1985, 1987, 1990
UEFA Cup Winners' Cup Winner 1986
80 appearances and 6 goals for the USSR (1981-90)

Career as a coach:

FC Dynamo Kyiv (1993-2005 / Assistant - since 2005 / Head Coach)
Ukrainian Championship Winner 2007
Ukrainian Cup Winner 2006, 2007
Ukrainian Super Cup Winner 2006, 2007

Anatoliy Demyanenko was replaced by József Szabó as of MD 2 and he was replaced by Oleg Luzhny as of MD 4.



APPEARANCES

No	Player	Pos	A	M	G	Y	R
1	SHOVKOVSKIY Olexandr	Goalkeeper	4	360'			
2	FEDOROV Serhiy	Defender	2	180'			
3	DIAKHATE Pape	Defender	2	180'		2	
4	GHIQANE Tiberiu	Midfield	5	371'			
5	REBROV Serhiy	Forward	3	159'			
7	CORRÉA Carlos	Defender	4	282'		2	
8	BELKEVICH Valentin	Midfield	3	100'			
9	KLEBER	Forward	1	32'		1	
10	BANGOURA Ismaël	Forward	5	296'	2		
11	MICHAEL	Forward	1	56'			
14	ROTAN Ruslan	Midfield	3	97'			
15	DIOGO RINCÓN	Midfield	5	339'	1		
16	SHATSKIKH Maksim	Forward	5	350'			
17	MIKHALIK Taras	Midfield	2	180'		1	
19	ARTEM Kravets	Forward	1	33'			
20	GUSEV Oleh	Midfield	6	420'			
23	LUTSENKO Taras	Goalkeeper	1	90'			
24	FEDORIV Vitaliy	Defender					
25	MILEVSKIY Artem	Forward	4	200'			
26	NESMACHNIY Andriy	Defender	3	270'			
27	VASCHUK Vladyslav	Defender	3	270'	1	1	
29	MANDZYUK Vitaliy	Midfield					
30	EL KADDOURI Badr	Midfield	3	270'			
32	GAVRANČIĆ Goran	Defender	5	450'			
36	NINKOVIĆ Miloš	Midfield	2	145'			
37	YUSSUF Ayila	Midfield	3	270'		1	
44	RODRIGO	Defender					
54	ARTEM Kychak	Goalkeeper					
55	RYBKA Olexandr	Goalkeeper	1	90'			
78	LYSENKO Volodymyr	Forward					
81	MARKOVIĆ Marjan	Defender	3	270'			
88	ALIYEV Olexandr	Forward					
89	BOYKO Denys	Goalkeeper					
98	DOPLIKA Oleh	Defender	2	180'			

A = Appearances - M = Minutes played - G = Goals scored - Y = Yellow cards - R = Red cards



Defender Diakhate Pape looks for the telling pass as he breaks clear of fallen Manchester United FC striker Carlos Tévez.

Central defender Goran Gavranic is at full stretch as Cristiano Ronaldo heads towards the FC Dynamo goal - but the Manchester United FC forward scored twice in his side's 4-2 win in Kiev.





S.S. LAZIO



HEAD COACH

Delio ROSSI

Date of Birth: 26.11.1960 in Rimini
Nationality: Italian

Career as a player:
Forlimpopoli (1978-80) Cattolica (1980-81)

Career as a coach:
Torremaggiore (1990-91) Salernitana Calcio (1993-95) US Foggia (1995-96) Pescara Calcio (1996-97) Salernitana Calcio (1997-99) Genoa 1893 (1999-2000) Pescara Calcio (2000-01) US Lecce (2001-04) Atalanta BC (2004-05) S.S. Lazio (since July 2005)

APPEARANCES

No	Player	Pos	A	M	G	Y	R
1	MUSLERA Nestor Fernando	Goalkeeper					
2	STENDARDO Guglielmo	Defender	5	450'		2	
3	KOLAROV Aleksandar	Defender	2	153'			
4	FIRMANI Fabio	Midfield					
5	MUTARELLI Massimo	Midfield	6	460'		2	
6	SCALONI Lionel	Defender	5	138'			
8	ZAURI Luciano	Defender	4	288'	1	2	
10	BARONIO Roberto	Midfield	1	45'			
11	MAURI Stefano	Midfield	3	230'			
13	SIVIGLIA Sebastiano	Defender	2	180'			
16	TUIA Alessandro	Defender					
17	TARE Igli	Forward	1	8'			
18	ROCCHI Tommaso	Forward	6	508'	2	1	
19	PANDEV Goran	Forward	5	421'	4	1	
20	MAKINWA Stephen	Forward	4	140'			
23	MEGHNI Mourad	Midfield	4	207'			
24	LEDESMA Cristián	Midfield	5	405'			
25	CRIBARI Emílson Sánchez	Defender	4	356'		2	1
26	MUDINGAYI Gaby	Midfield	6	540'		1	
29	DE SILVESTRI Lorenzo	Defender	4	270'		1	
32	BALLOTTA Marco	Goalkeeper	6	540'			
68	MANFREDINI Christian	Midfield	4	203'	1		
81	DEL NERO Simone	Forward	3	70'			
85	BEHRAMI Valon	Midfield	4	324'			
86	SANNIBALE Simone	Defender					

A = Appearances - M = Minutes played - G = Goals scored - Y = Yellow cards - R = Red cards



PHOTO: ALBERT RIZZOLI / AFP / GETTY IMAGES

Midfielder Gaby Mudingayi is a picture of concentration as he takes the ball away from Arjen Robben during the game at the Stadio Olimpico where S.S. Lazio twice came from behind to draw 2-2 with Real Madrid CF.

S.S. Lazio captain Luciano Zauri gets the campaign off to a positive start by firing home a 77th-minute equaliser in the opening fixture against Olympiacos CFP in Piraeus.



PHOTO: ARIS MESSINIS / AFP / GETTY IMAGES

HEAD COACH

Albert EMON

Date of Birth: 24.06.1953 in Berre
Nationality: French

Career as a player:

Olympique de Marseille (1972-78)
AS Monaco FC (1978-82) Olympique
Lyonnais (1982-83) SC Toulon (1983-86)
AS Cannes (1986-88)

Career as a coach:

OGC Nice (Nov 1992-Sep 96) SC Toulon
(1997) Egypt (Nov 99-Feb 2000) Olympique
de Marseille - Assistant (2000-01 &
2004/06) - Head Coach (since 01.07.2006)

*Albert Emon was replaced by Eric Gerets
as of MD 2.*



APPEARANCES

No	Player	Pos	A	M	G	Y	R
1	CARRASSO Cédric	Goalkeeper					
3	TAIWO Taye	Defender	6	427'	1		
4	RODRIGUEZ Julien	Defender	5	450'	1	1	
5	FATY Jacques	Defender	3	226'		1	
6	ZIANI Karim	Midfield	3	270'			
7	CHEYROU Benoît	Midfield	5	310'		1	
8	ORUMA Wilson	Midfield	1	6'			
9	CISSÉ Djibril	Forward	6	334'	1	2	
10	ZENDEN Boudewijn	Midfield	5	318'		1	
11	NIANG Mamadou	Forward	6	489'	2	2	
12	FIORÈSE Fabrice	Forward					
13	ARRACHE Salim	Forward	3	50'			
15	ZUBAR Ronald	Defender	2	135'			
16	HAMEL Sébastien	Goalkeeper					
17	M'BAMI Modeste	Midfield	2	86'			
18	GRAGNIC Vincent	Midfield	1	4'			
19	CANA Lorik	Midfield	6	540'		1	
21	MOUSSILOU Matt	Forward					
22	NASRI Samir	Midfield	4	260'		1	
24	BONNART Laurent	Defender	6	540'			
25	NDIAYE Mame	Forward					
28	VALBUENA Mathieu	Midfield	6	458'	1	1	
29	AYEW André	Forward	3	115'		1	
30	MANDANDA Steve	Goalkeeper	6	540'		1	
31	MARIN Anthony	Defender					
32	GIVET Gaël	Defender	5	382'			

A = Appearances - M = Minutes played - G = Goals scored - Y = Yellow cards - R = Red cards



PHOTO: STU FOSTER / GETTY IMAGES

Erik Gerets, taking over from Albert Emon, shares a laugh with defender Taye Taiwo during the 1-0 victory in Liverpool which gave the Belgian coach a memorable debut.

Mamadou Niang tests the Liverpool FC goalkeeper Pepe Reina during the Matchday 2 fixture at Anfield, where a 1-0 victory got OM's campaign off to a flying start.



PHOTO: ANDREW YATES / AFP / GETTY IMAGES



APPEARANCES

No	Player	Pos	A	M	G	Y	R
1	GOMES Heurelho	Goalkeeper	6	540'			
2	KROMKAMP Jan	Defender	4	223'			
3	SALCIDO Carlos	Midfield	6	540'		1	
4	MANUEL DA COSTA	Defender	1	90'			
5	ZONNEVELD Mike	Midfield	4	257'			
6	SIMONS Timmy	Midfield	5	450'			
7	VÄYRYNEN Mika	Midfield					
8	MÉNDEZ Edison	Midfield	6	393'		1	1
9	LAZOVIĆ Danko	Forward	6	528'	1	2	
10	KOEVERMANS Danny	Forward	5	177'			
11	PEREZ Kenneth	Midfield	6	339'	1		
13	ALCIDES	Defender	5	450'			
14	RAJKOVIĆ Slobodan	Defender	1	90'			
15	CULINA Jason	Forward	4	283'		1	
16	AISSATI Ismaïl	Midfield	3	52'			
17	FARFÁN Jefferson	Forward	6	413'	1	1	
18	ADDO Eric	Defender	3	238'			
19	JONATHAN	Forward	1	6'			
20	AFELLAY Ibrahim	Defender	3	183'			
21	ROORDA Bas	Goalkeeper					
23	FAGNER	Defender					
24	MARCELLIS Dirk	Defender	4	360'		2	
25	DE JONG John	Midfield					
26	VAN DER LEEGTE Tommie	Midfield	1	80'			
28	BAKKAL Otman	Defender	4	186'			
29	ZEEFUJK Género	Forward					
31	CÁSSIO	Goalkeeper					

A = Appearances - M = Minutes played - G = Goals scored - Y = Yellow cards - R = Red cards



PHOTO: ED OUDENARDEEN / AFP / GETTY IMAGES

HEAD COACH

Ronald KOEMAN

Date of Birth: 21.03.1963 in Zaandam
Nationality: Dutch

Career as a player:

FC Groningen (1980-83) AFC Ajax (1983-86)
PSV Eindhoven (1986-89) FC Barcelona (1989-95) Feyenoord (1995-97)
Dutch Championship Winner 1985, 1987, 1988, 1989
Dutch Cup Winner 1986, 1988, 1989, 1990
Spanish Championship Winner 1991, 1992, 1993, 1994
Spanish Cup Winner 1990
Spanish Super Cup Winner 1991, 1992, 1994
European Champion Clubs' Cup Winner 1988, 1992
UEFA Super Cup Winner 1993
78 international appearances / 14 goals

Career as a coach:

National Association (1997-98)
FC Barcelona - assistant coach (1998-99)
SBV Vitesse (1999-2001) AFC Ajax (04.12.2001-Mar 2005) SL Benfica (2005-06) PSV Eindhoven (since July 2006)
Dutch Championship Winner 2002, 2004, 2007
Dutch Cup Winner 2002
Portuguese Super Cup Winner 2005

Ronald Koeman was replaced by Jan Wouters as of MD 4.



PHOTO: MICHAEL STEELE / GETTY IMAGES

Defender Carlos Salcido has a worried frown as he breaks clear of Hernán Crespo and looks for the telling pass during the 2-0 defeat by FC Internazionale in Milan on Matchday 2.

Defender Jan Kromkamp bursts into the Fenerbahçe SK box but is thwarted by defender Baris Deniz and goalkeeper Volkan Demirel during the goal-less draw in Eindhoven.

MANAGER

Walter SMITH

Date of Birth: 24.02.1948 in Lanark
Nationality: Scottish

Career as a player:

Ashfield (1964-66) Dundee United FC (1966-75) Dumbarton FC (1975-77) Dundee United FC (1977-80)

Career as a coach/manager:

Dundee United FC - assistant coach (1977-86) Scottish Under-18 & Under-21 Team (1978-85) Scottish National Team - assistant coach (1985-86) Rangers FC - Assistant Manager (1986-April 1991) Rangers FC - Manager (April 1991-98) Everton FC (1998-March 2002) Manchester United United FC - Assistant Manager (March-June 2004) Scottish National Team 01.01.2005-2007) Rangers FC (since 10.01.2007)
Scottish Championship Winner 1991, 1992, 1993, 1994, 1995, 1996, 1997
Scottish Cup Winner 1992, 1993, 1996
Scottish League Cup Winner 1993, 1994, 1997



APPEARANCES

No	Player	Pos	A	M	G	Y	R
1	McGREGOR Allan	Goalkeeper	6	540'			
2	HUTTON Alan	Defender	6	540'		3	
3	WEIR David	Defender	6	540'		2	
4	BUFFEL Thomas	Forward					
5	PAPAC Saša	Defender	6	521'		1	
6	FERGUSON Barry	Midfield	6	540'	1	1	
7	HEMDANI Brahim	Midfield	5	444'			
8	THOMSON Kevin	Midfield	5	450'		4	
9	BOYD Kris	Forward	1	6'			
10	NOVO Nacho	Forward	4	109'			
11	ADAM Charles	Midfield	5	284'	2	1	
15	GOW Alan	Midfield					
16	SMITH Graeme	Goalkeeper					
17	BURKE Chris	Midfield					
19	DARCHEVILLE Jean-Claude	Forward	4	212'	1		1
20	BEASLEY DaMarcus	Midfield	5	248'	1		
21	BROADFOOT Kirk	Defender					
22	WEBSTER Andy	Defender					
24	CARLOS CUÉLLAR	Defender	6	540'		1	
25	CARROLL Roy	Goalkeeper					
27	McCULLOCH Lee	Midfield	5	377'	1	1	
28	WHITTAKER Steven	Defender	3	200'			
29	COUSIN Daniel	Forward	5	287'	1		
38	NAISMITH Steven	Forward	3	98'			
39	FAYE Amdy	Midfield	1	4'		1	

A = Appearances - M = Minutes played - G = Goals scored - Y = Yellow cards - R = Red cards



PHOTO: IAN WALTON / GETTY IMAGES

Brahim Hemdani uses his strength to hold off VfB Stuttgart attacker Ewerthon during the Matchday 5 fixture in Germany, where Rangers FC opened the scoring but were beaten 3-2.

Unfazed by the demonstration of high-jumping technique in front of him, Rangers FC goalkeeper Allan McGregor makes a clean catch during the group game against VfB Stuttgart.



PHOTO: IAN WALTON / GETTY IMAGES



ROSENBERG BK



HEAD COACH

Knut TØRUM

Date of Birth: 16.08.1971 in Bergen
Nationality: Norwegian

Career as a player:
Amateur football

Career as a coach:
Kolbotn Women's Team (assistant coach 1997 / head coach 1998) National Women's Team (1997-2000) Stabæk IF (Youth Coach 2000 / assistant 1st-team coach 2001-04) National Under-21 Team (assistant coach 2001-03) National Under-19 Team (head coach 2004) FK Moss (head coach 2005) Rosenborg BK (since 2006)
Norwegian Championship Winner 2006
Olympic Gold Medal Women's Football 2000

Knut Tørum was replaced by Trond Henriksen as of MD 4.

APPEARANCES

No	Player	Pos	A	M	G	Y	R
1	LILLEÅS NÆSS Ole	Goalkeeper					
2	KOPPINEN Miika	Defender	2	180'	1		
4	STOOR Fredrik	Defender	4	274'			
5	BASMA Christer	Defender	4	229'			
6	STRAND Roar	Midfield	5	361'		1	
7	KONÉ Yssouf	Forward	6	422'	2	1	
8	YA Didier Konan	Forward	5	78'			
9	VALØ Thomas	Forward					
10	RISETH Vidar	Defender	6	540'	1	1	
11	AAS Jo Sondre	Forward					
13	HIRSCHFELD Lars	Goalkeeper	6	540'			
14	IVERSEN Steffen	Forward	6	455'	2		
15	SKJELBRED Per Ciljan	Midfield	6	503'			
16	BERBATOVICI Albert	Midfield					
17	STORFLOR Øyvind	Forward	2	20'			
18	LAGO Alejandro	Defender					
19	TETTEY Alexander	Midfield	6	540'		1	
20	TRAORÉ Abdou Razack	Forward	6	445'		1	
21	MATHISEN Steffen	Defender					
22	NORDVIK Andreas	Defender					
23	JAMTFALL Michael	Forward					
24	KRÅKENES Jon Arne	Defender					
26	KVARME Bjørn Tore	Defender	5	405'			
27	SAPARA Marek	Midfield	6	513'		2	
28	LUND HANSEN Alexander	Goalkeeper					
33	DORSIN Mikael	Defender	5	435'		1	

A = Appearances - M = Minutes played - G = Goals scored - Y = Yellow cards - R = Red cards



PHOTO: SANG TAN / AP / KEYSTONE

Two players who total 164 UEFA Champions League appearances: Roar Strand clips the ball past Chelsea FC's Andriy Shevchenko during the 1-1 draw at Stamford Bridge on the opening matchday.

Rosenborg BK defender Vidar Riseth (10), with Mikael Dorsin tucked in behind him, heads the 61st-minute goal past Santiago Cañizares to seal the 2-0 home win against Valencia CF.



PHOTO: DANIEL SANNUM LAUTERN / AFP / GETTY IMAGES

HEAD COACH

Mircea LUCESCU

Date of Birth: 29.07.1945 in Bucharest
Nationality: Romanian

Career as a player:

FC Dinamo Bucuresti (1963-65) Stiinta Bucuresti (1965-67) FC Dinamo Bucuresti (1967-77) Corvinul Hunedoara (1977-82) Romanian Championship Winner 1964, 1965, 1971, 1973, 1975, 1977
Romanian Cup Winner 1964, 1968
361 appearances, 78 goals
70 international appearances, 9 goals

Career as a coach:

Corvinul Hunedoara (player-coach 1977-81 - head coach 1981-82) Romanian national team (1982-86) FC Dinamo Bucuresti (1986-90) Pisa Calcio (1990-91) Brescia Calcio (1991-96) AC Reggiana (1996-97) UFC Rapid Bucuresti (1997-98) FC Internazionale (1998-99) UFC Rapid Bucuresti (1999-2000) Galatasaray SK (2000-02) Besiktas JK (2003-04) FC Shakhtar Donetsk (since 16.05.2004)
Romanian Championship Winner 1990, 1999
Romanian Cup Winner 1990, 1998
Turkish Championship Winner 2001, 2003
Ukrainian Championship Winner 2005, 2006
Ukrainian Cup Winner 2004
UEFA Super Cup Winner 2000
Coach of the Year in Turkey 2001, 2003



APPEARANCES

No	Player	Pos	A	M	G	Y	R
1	SHUST Bohdan	Goalkeeper					
3	HÜBSCHMAN Tomáš	Defender	6	379'			
4	DULJAJ Igor	Midfield	2	15'			
5	KUCHER Olexandr	Defender	5	377'		1	
7	FERNANDINHO	Midfield	5	446'		3	
8	JADSON	Midfield	6	475'	1		
9	CASTILLO Nery	Midfield	4	78'		1	
10	VUKIĆ Zvonimir	Midfield					
11	ILSINHO	Defender	6	499'		1	
13	SHEVCHUK Vyacheslav	Defender					
14	BREDUN Evgen	Midfield					
15	PRİYOMOV Volodymyr	Midfield					
17	LUIZ ADRIANO	Forward					
18	LEWANDOWSKI Mariusz	Midfield	5	414'			
19	GAJ Olexiy	Midfield					
20	BIELIK Olexiy	Forward					
21	GLADKIY Olexandr	Forward	5	59'			
22	WILLIAN	Midfield	2	40'			
25	BRANDÃO	Forward	6	519'	2	3	
26	RAŢ Răzvan	Defender	6	523'			
27	CHYGRYNSKIY Dmytro	Defender	5	450'			
30	PYATOV Andriy	Goalkeeper	6	540'			
33	SRNA Darijo	Midfield	6	540'		2	
35	VIRT Yuriy	Goalkeeper					
55	YEZERSKIY Volodymyr	Defender	2	97'			
99	LUCARELLI Cristiano	Forward	6	489'	3	1	

A = Appearances - M = Minutes played - G = Goals scored - Y = Yellow cards - R = Red cards



PHOTO: SERGEI SUPINSKY / AFP / GETTY IMAGES

FC Shakhtar's Croatian international Darijo Srna shakes off a challenge by SL Benfica's Greek international Konstantinos Katsouranis during the defeat in Kiev which ended the European campaign.

Brandão beats the Celtic FC goalkeeper Artur Boruc to open the scoring in the Matchday 1 fixture when two goals in the opening eight minutes secured a 2-0 victory for Mircea Lucescu's side.



PHOTO: SERGEI SUPINSKY / AFP / GETTY IMAGES



SK SLAVIA PRAHA



APPEARANCES

No	Player	Pos	A	M	G	Y	R
1	VOREL Michal	Goalkeeper	1	90'			
2	TAVARES Mickaël	Midfield	5	423'		1	
3	BRABEC Erich	Defender	4	313'			
4	HUBÁČEK David	Defender	6	495'		1	
5	ŠVEC Michal	Midfield	4	299'		1	
6	LATKA Martin	Defender	1	45'			
7	VLČEK Stanislav	Forward	3	270'			
8	JANDA Petr	Midfield	2	110'			
9	ČERNÝ Milan	Forward					
10	GAUCHO	Forward	2	93'			
11	ŠMICER Vladimír	Midfield	2	110'			
12	DRÍŽDAL František	Defender	3	225'			
13	ŠOUREK Ondřej	Defender	2	119'		2	
14	ŠENKERÍK Zdeněk	Forward	4	347'	2		
15	COSTA Michel Fernando	Midfield					
16	PUDIL Daniel	Midfield	6	523'	1	1	
17	SUCHÝ Marek	Midfield	6	540'			
18	ŠVENTO Dušan	Midfield					
19	KRAJČÍK Matej	Midfield	6	540'		3	
20	IVANA Milan	Midfield	4	204'			
21	BELAID Tijani	Midfield	5	329'	1		
22	DIVIŠ Jakub	Goalkeeper					
23	VOLEŠÁK Ladislav	Midfield	5	190'		3	
24	NECID Tomáš	Forward	2	37'			
25	KALIVODA David	Midfield	3	98'	1		
26	JABLONSKÝ Tomáš	Midfield	3	90'			
28	VANIAK Martin	Goalkeeper	5	450'			

A = Appearances - M = Minutes played - G = Goals scored - Y = Yellow cards - R = Red cards



PHOTO: MICHAL SÍZEK / AFP / GETTY IMAGES

HEAD COACH

Karel JAROLIM

Date of Birth: 23.07.1956 in Čáslav
Nationality: Czech

Career as a player:

Tremosnice (1965-71) VCHZ Pardubice (1971-77) SK Slavia Praha (1977-78) Dukla Praha (1978-79) Dukla Tábor (1979-80) SK Slavia Praha (1980-87) FC Rouen (1989-90) AS Amiens (1990-91) SK Slavia Praha (1991-92) FK Viktoria Zizkov (1992) Svarc Benesov (1993-94) SK Bohemians Praha (1994-95)
248 appearances / 52 goals for SK Slavia Praha
13 internationals / 2 goals for Czechoslovakia
Czechoslovakian Championship Winner 1979

Career as a coach:

FK Dukla Pribram (1997-98) SK Slavia Praha - assistant coach (1999-2000) / head coach (2000-01) RC Strasbourg - assistant coach (2001-03) 1. FC Synot / 1. FC Slovácko (2003-04) SK Slavia Praha (since 2005)



PHOTO: DANIEL MIHAILESCU / AFP / GETTY IMAGES

Zdenek Senkerik, whose 78th-minute goal earned a 1-1 draw in Bucharest, is rugby-tackled by FC Steaua's Mihai Nesu.

Tijani Belaid raises an arm to salute his 63rd-minute goal which gave SK Slavia a 2-1 home victory over FC Steaua Bucuresti in the club's UEFA Champions League debut.

HEAD COACH

PAULO Jorge Gomes BENTO

Date of Birth: 20.06.1969 in Lisbon
Nationality: Portuguese

Career as a player:

CF Estrela Amadora (1988-91) SC Vitória
Guimarães 1992-94) SL Benfica (1995-96)
Real Oviedo (1996-2000) Sporting Clube de
Portugal (2000-04)
Portuguese Championship Winner 2002
Portuguese Cup Winner 1990, 1996, 2002
Portuguese Super Cup Winner 2002, 2003
35 appearances for Portugal

Career as a coach:

Sporting Clube de Portugal (2004-05 /
Youth Team & Head Coach since 2005-06)
Portuguese Youth Championship Winner
2005
Portuguese Cup Winner 2007
Portuguese Super Cup Winner 2007



APPEARANCES

No	Player	Pos	A	M	G	Y	R
1	RUI PATRÍCIO	Goalkeeper	2	180'			
2	PEDRO SILVA	Defender					
3	HAD Marián	Defender	1	90'		1	
4	POLGA Anderson	Defender	5	450'	2	2	
5	PAREDES Carlos	Midfield	2	32'			
6	ADRIEN SILVA	Midfield	1	90'			
7	IZMAILOV Marat	Midfield	6	420'			
8	RONNY	Defender	5	392'			
9	PUROVIĆ Milan	Midfield	4	203'			
10	VUKČEVIĆ Simon	Midfield	6	244'		1	
11	DERLEI	Forward					
13	TONEL	Defender	6	540'	1	1	
16	TIAGO	Goalkeeper	2	180'			
20	YANNICK DJALÓ	Forward	4	332'			
21	FARNERUD Pontus	Midfield	2	76'			
24	MIGUEL VELOSO	Midfield	6	479'		1	
25	PEREIRINHA Bruno	Midfield	3	25'			
26	GLADSTONE	Defender	1	1'			
28	JOÃO MOUTINHO	Midfield	6	540'	1	1	
30	ROMAGNOLI Leandro	Midfield	5	393'		1	
31	LIEDSON	Forward	6	540'	4		
34	STOJKOVIĆ Vladimir	Goalkeeper	2	180'			
58	LUIS PÁEZ	Forward	1	4'			
78	ABEL	Defender	6	540'	1	1	
88	CELSINHO	Midfield	1	9'			

A = Appearances - M = Minutes played - G = Goals scored - Y = Yellow cards - R = Red cards



PHOTO: MIKE HEWITT / GETTY IMAGES

Tonel stoically withstands an acrobatic challenge by Patrice Evra during the 1-0 home defeat by Manchester United FC on the opening matchday.



PHOTO: MIGUEL RIOPA / AFP / GETTY IMAGES

Liedson, scorer of both Sporting Clube goals in the 2-2 home draw with AS Roma, gets in his shot despite the challenge by visiting midfielder Daniele De Rossi.



FC STEAUA BUCURESTI



HEAD COACH

Gheorghe 'Gica' HAGI

Date of Birth: 05.02.1965 in Sacele, Constanta
Nationality: Romanian

Career as a player:

FC Farul Constanta (1978-83) Sportul Studentesc Bucuresti (1983-87) FC Steaua Bucuresti (1987-90) Real Madrid CF (1990-92) Brescia Calcio (1992-94) FC Barcelona (1994-96) Galatasaray SK (1996-2001)
222 games / 144 goals in Divizia A; 98 / 22 in Primera División; 31 / 6 in Serie A; 30 / 9 in Serie B; 132 / 59 in Turkish Super League; 95 / 31 in UEFA club competitions; 125 appearances, 35 goals for Romanian national team
UEFA Cup Winner 2000
UEFA Super Cup Winner 2000
Romanian Championship Winner 1987, 1988, 1989
Romanian Cup Winner 1987, 1988, 1989
Turkish Championship Winner 1997, 1998, 1999, 2000

Career as a coach:

Romanian national team (June-November 2001) Bursaspor (June-November 2003) Galatasaray SK (2004-05) FC Politehnica Timisoara (2006) FC Steaua Bucuresti (since 23.06.2007)
Turkish Cup Winner 2005

Gheorghe Hagi was replaced by Massimo Pedrazzini as of MD 2 and he was replaced by Marius Lăcătuș as of MD 4.

APPEARANCES

No	Player	Pos	A	M	G	Y	R
1	ZAPATA Robinson	Goalkeeper	6	540'			
3	GOIAN Dorin	Defender	5	450'	1	1	
4	GOLAŃSKI Paweł	Defender	1	9'			
5	RADA Ionuț	Defender	6	540'	0	2	
7	BICFALVI Eric	Midfield	1	25'			
8	PETRE Ovidiu	Midfield	6	540'	1		
9	BADEA Valentin	Forward	6	339'	1		
10	DICĂ Nicolae	Forward	6	495'			
12	CERNEA Cornel	Goalkeeper					
13	EMEGHARA Ifeanyi	Defender	5	450'		1	
14	CRISTOCEA Vasilică	Midfield	3	111'			
15	NEȘU Mihai	Defender	3	270'			
16	NICOLIȚĂ Bănel	Midfield	4	360'			
17	BACIU Eugen	Defender	1	90'			
18	MARIN Petre	Defender	3	270'		2	
19	IACOB Victoraș	Forward	4	233'			
20	LOVIN Florin	Midfield	4	307'		1	
24	GHIONEA Sorin	Defender					
25	NEAGA Adrian	Forward	4	276'		1	
26	CROITORU Marius	Midfield	4	248'		3	
29	BĂDOI Valentin	Defender	2	96'			
30	ZAHARIA Dorel	Forward	3	58'	1	1	
84	SURDU Romeo	Forward	6	233'			

A = Appearances - M = Minutes played - G = Goals scored - Y = Yellow cards - R = Red cards



PHOTO: JASPER JUINEN / GETTY IMAGES



PHOTO: SHAUN BOTTERILL / GETTY IMAGES

Mihai Nesu keeps warm on a cold night in London by flicking the ball away from Arsenal FC forward Theo Walcott during the 2-1 defeat which ended the campaign.

Valentin Badea, although thrown off balance by the challenge from Seydou Keita, completes a pass during the 2-1 defeat in Seville on Matchday 3.

HEAD COACH

Armin VEH

Date of Birth: 01.02.1961 in Augsburg
Nationality: German

Career as a player:

FC Augsburg (1976-79) VfL Borussia Mönchengladbach (1979-83) FC St. Gallen (1983-84) VfL Borussia Mönchengladbach (1984-85) FC Augsburg (1985-87) Schwaben Augsburg (1987) SpVgg Bayreuth (1988-90)
65 appearances in the Bundesliga / 60 in Bundesliga 2

Career as a coach:

FC Augsburg (1990-95) SpVgg Greuther Firth (1996-15.10.1997) SSV Reutlingen (1998-12.12.2001) FC Hansa Rostock (03.01.2002-06.10.2003) FC Augsburg (13.10.2003-26.09.2004) VfB Stuttgart (since 10.02.2006)
German Championship Winner 2007
German Coach of the Year 2007



APPEARANCES

No	Player	Pos	A	M	G	Y	R
1	SCHÄFER Raphael	Goalkeeper	6	540'		1	
2	BECK Andreas	Defender	2	167'			
3	OSORIO Ricardo	Defender	5	346'			
4	GLEDSOON	Defender					
5	TASCI Serdar	Defender	6	452'		1	
6	FERNANDO MEIRA	Defender	6	540'		2	
7	MEISSNER Silvio	Midfield	3	94'			
8	FARNERUD Alexander	Midfield	4	233'			
9	EWERTHON	Forward	4	136'			
10	YILDIRAY BAŞTÜRK	Midfield	4	245'		1	
11	HITZLSPERGER Thomas	Midfield	2	180'			
12	LANGER Michael	Goalkeeper					
13	PARDO Pével	Midfield	4	360'	1	1	
15	BOKA Arthur	Defender	3	270'			
17	DELPierre Matthieu	Defender	3	270'			
18	CACAU	Forward	5	416'	1	1	
19	HILBERT Roberto	Midfield	5	385'		1	
20	MARICA Ciprian	Forward	4	220'	1		
21	MAGNIN Ludovic	Defender	3	185'		1	
23	FISCHER Manuel	Forward	1	19'			
24	ULREICH Sven	Goalkeeper					
25	ANTONIO DA SILVA	Midfield	3	205'	1		
26	FEISTHAMMEL Tobias	Defender					
27	RAHN Johannes	Forward					
28	KHEDIRA Sami	Midfield	5	317'		1	
29	MANDJECK Georges	Midfield					
31	STOLZ Alexander	Goalkeeper					
33	GÓMEZ Mario	Forward	4	360'	3		

A = Appearances - M = Minutes played - G = Goals scored - Y = Yellow cards - R = Red cards



PHOTO: THOMAS NIEDERMÜLLER / BONGARTS / GETTY IMAGES

Ewerthon remains unperturbed despite the challenge by Rangers FC's goalscoring substitute Charlie Adams during the 3-2 home win on Matchday 5.

Only three minutes had gone when Antonio Da Silva silenced the Camp Nou by striking a free-kick past the unsighted Víctor Valdés. But FC Barcelona struck back to win the final group match 3-1.



PHOTO: LLUIS GENE / AFP / GETTY IMAGES



HEAD COACH

'QUIQUE' Sánchez FLORES

Date of Birth: 02.02.1965 (in Madrid)
Nationality: Spanish

Career as a player:

Real Madrid CF (junior teams) CD Pegaso (1982-84) Valencia CF (1984-94) Real Madrid CF (1994-96) Real Zaragoza (1996-97)
15 appearances for Spain
304 appearances / 16 goals in the Spanish first division
Spanish Championship Winner 1995

Career as a coach:

Real Madrid CF - youth team (2003-04) Getafe CF (2004-05) Valencia CF (since 01.07.2005)

'Quique' Sánchez Flores was replaced by Ronald Koeman as of MD 4.

APPEARANCES

No	Player	Pos	A	M	G	Y	R
1	CAÑIZARES Santiago	Goalkeeper	4	360'		1	
2	SUNNY	Midfield	2	91'			
3	MANUEL FERNANDES	Midfield	3	170'			
4	ALBIOL Raúl	Defender	5	407'			
5	MARCHENA Carlos	Defender	5	427'		2	
6	ALBELDA David	Midfield	5	377'		1	1
7	VILLA David	Forward	5	409'	2	1	
8	BARAJA Rubén	Midfield	2	38'			
9	MORIENTES Fernando	Forward	6	409'		1	
10	ANGULO Miguel Ángel	Forward	3	114'		1	
11	GAVILÁN Jaime	Midfield	1	67'			
12	MARCO CANEIRA	Defender	2	133'			
13	HILDEBRAND Timo	Goalkeeper	2	180'			
14	VICENTE	Midfield	3	192'			
15	HELGUERA Iván	Defender	6	540'			
16	MATA Juan M.	Midfield	1	15'			
17	JOAQUÍN	Midfield	5	346'			
18	ŽIGIĆ Nikola	Forward	3	71'			
19	ARIZMENDI Javier	Forward	3	52'			
20	ALEXIS	Defender					
21	SILVA David	Forward	6	468'			
22	EDU	Midfield	1	90'			
23	MIGUEL	Defender	6	503'			
24	MORETTI Emiliano	Defender	5	423'		1	
25	MORA Juan Luis	Goalkeeper					

A = Appearances - M = Minutes played - G = Goals scored - Y = Yellow cards - R = Red cards



PHOTO: GORM KALLESTAD / AFP / GETTY IMAGES

Fernando Morientes flies in but neither he nor his team-mates were able to beat Rosenborg BK goalkeeper Lars Hirschfeld during the two group games against the Norwegians.

With full-back Miguel sliding in to cover and Andriy Shevchenko closing in, Santiago Cañizares completes a save during the hard-fought draw at Stamford Bridge which failed to pull Valencia CF out of fourth place.



PHOTO: ADRIAN DENNIS / AFP / GETTY IMAGES

HEAD COACH

Thomas SCHAAF

Date of Birth: 30.04.1961 in Mannheim
Nationality: German

Career as a player:

Werder Bremen (1974-94)
German Championship Winner 1988, 1993
German Cup Winner 1991, 1994
German Super Cup Winner 1988, 1993
UEFA Cup Winners' Cup Winner 1992
262 appearances in the Bundesliga

Career as a coach:

Werder Bremen (since 10.05.1999)
German Championship Winner 2004
German Cup Winner 1999, 2004
German League Cup Winner 2006



APPEARANCES

No	Player	Pos	A	M	G	Y	R
1	WIESE Tim	Goalkeeper	4	360'			
2	BOENISCH Sebastian	Defender					
3	PASANEN Petri	Defender	6	495'		1	
4	NALDO	Defender	6	540'			
5	WOMÉ Pierre	Defender					
6	BAUMANN Frank	Midfield	4	293'			
7	VRANJEŠ Jurica	Midfield	3	238'		1	
8	FRITZ Clemens	Defender	5	325'			
9	ROSENBERG Markus	Forward	6	441'	1	1	
10	DIEGO	Midfield	5	450'	1	3	1
13	TOŠIĆ Duško	Defender	5	317'			
14	HUNT Aaron	Forward	2	108'	1	1	
15	OWOMOYELA Patrick	Defender					
16	ANDREASEN Leon	Defender	2	107'		1	
18	SANOGO Boubacar	Forward	5	322'	3	1	
19	CARLOS ALBERTO	Midfield	1	3'			
20	JENSEN Daniel	Midfield	6	509'		1	
22	FRINGS Torsten	Midfield	2	180'			
23	HUGO ALMEIDA	Forward	5	314'	2		
24	BOROWSKI Tim	Midfield	4	280'			
28	SCHINDLER Kevin	Forward					
29	MERTESACKER Per	Defender	5	450'			
31	ARTMANN Kevin	Midfield					
33	VANDER Christian	Goalkeeper	2	180'			
34	HARNIK Martin	Forward	2	28'			
38	BISCHOFF Amaury	Midfield					
39	THEUERKAUF Norman	Midfield					
40	PELLATZ Nico	Goalkeeper					

A = Appearances - M = Minutes played - G = Goals scored - Y = Yellow cards - R = Red cards



PHOTO: MARTIN ROSE / BONGARTS / GETTY IMAGES

Diego battles against Luciano Galletti and the elements during the crucial match at the Weser-Stadion where Werder Bremen, after taking a first-half lead, were beaten by three late goals from Olympiacos CFP.

Iker Casillas can only raise his arms in surrender as Aaron Hunt fires home the 58th-minute goal which secured a 3-2 home win over Real Madrid CF on Matchday 5 and kept hopes of progress alive.



PHOTO: FRIEDMANN VOGEL / BONGARTS / GETTY IMAGES

WHEN THE GOALS WERE SCORED

Over the last decade, the period between the 61st and 75th minutes was the most productive in four of the first five seasons - only to be superseded by the final quarter-hour and, in 2006/07, the period between the 16th and the 30th minutes. The 61-75 segment regained pole position in a 2007/08 campaign where one of the salient features was the disproportionate number of goals scored in added-

time, bearing in mind that the average is a time-span of 3-4 minutes. The other notable statistic is that the opening quarter-hour, traditionally the least fruitful, yielded a rich harvest - maybe an indicator that teams, in a competition marked by great equality, now invest more energy in catching their opponents cold.

Between minute 1 and 15	56	16.97%
Between minute 16 and 30	50	15.15%
Between minute 31 and 45	46	13.94%
In additional time 1st half	2	0.61%
Between minute 46 and 60	37	11.21%
Between minute 61 and 75	62	18.79%
Between minute 76 and 90	57	17.27%
In additional time 2nd half	17	5.15%
In extra-time	3	0.91%
Total goals scored	330	100.00%

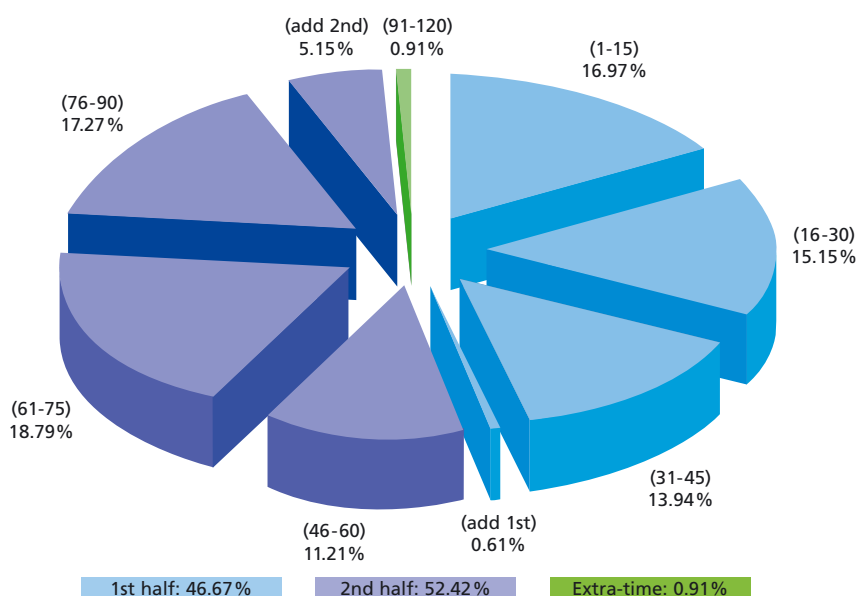


PHOTO: PETER BYRNE / AP / KEYSTONE



Liverpool FC's Spanish striker Fernando Torres fires home the 64th-minute equaliser which earned his team extra-time in the second leg of the semi-final against Chelsea FC.

PHOTO: TONY MARSHALL / EMPICS



Arsenal FC's Danish forward Nicklas Bendtner beats goalkeeper Rufay in the 42nd minute to seal his side's 2-1 home victory over FC Steaua.

The fact that 64% of games were won by the team scoring first is in line with a decade where the percentage has ranged from 55% (in 1998/99 when only 85 games were played) to a peak of 72% in 2004/05. In that season, only nine losing teams fought back to win. During the 2007/08 campaign, 19 sides came back to win - equalling the record percentage of 15.2 set in the 2000/01 season. This is coupled with a fall from 22 to 16 in the number of games where a losing

team fights back to draw (but the total has been 16 in three of the last four seasons). This offers a hint that losing sides are less happy to settle for a draw and increasingly willing to push forward in search of a win. It's also interesting that the number of goal-less draws has been 10 in three of the five seasons since the current format was introduced, converting the 20 goal-less matches in 2005/06 into a momentarily alarming anecdote.



PHOTO: RYAN PIERSE / GETTY IMAGES

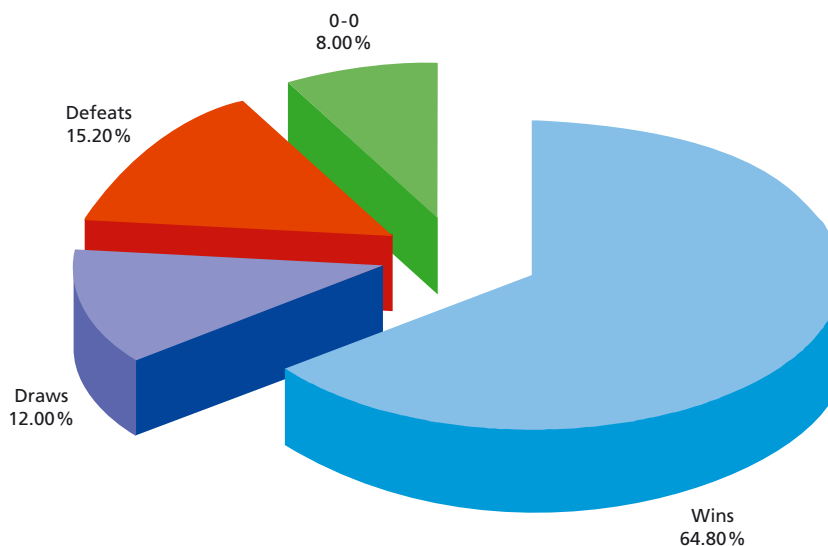
With Philippe Senderos, Gaël Clichy and goalkeeper Manuel Almunia helpless, Dirk Kuyt scores a crucial away goal for Liverpool FC just three minutes after Arsenal FC had opened the scoring.



PHOTO: JAMIE McDONALD / GETTY IMAGES

After a 2-1 defeat in Istanbul, Michael Ballack heads an all-important opening goal after only four minutes of Chelsea FC's return match against Fenerbahçe SK at Stamford Bridge.

Number of wins of the team who scored the first goal	81	64.80%
Number of draws of the team who scored the first goal	15	12.00%
Number of defeats of the team who scored the first goal	19	15.20%
Number of matches with final score 0-0	10	8.00%
Total number of matches	125	100.00%

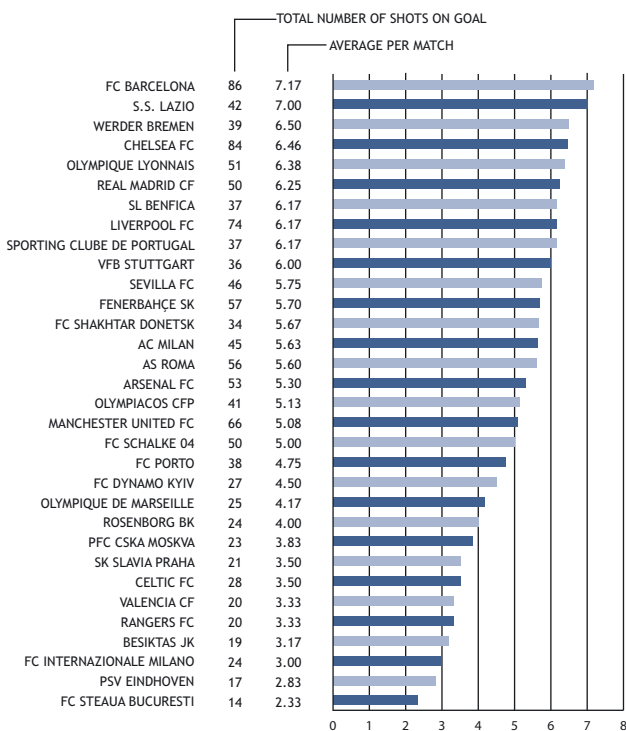


SHOTS AT GOAL

For the third time in the last four seasons, FC Barcelona topped the finishing league with an average of over seven on-target shots per match, compared with 5.17 shots that went wide of the mark. However, the most efficient team, in terms of statistics, is one which finished at the bottom of its group with one win and eight goals. S.S. Lazio had seven on-target goal attempts per match as opposed to only 2.83

wide of the mark. Their fellow Italians, FC Internazionale Milano, fared better but saw the darker side of the moon in terms of finishing, with only one in three of their attempts hitting the target. Manchester United FC took the title with pragmatic, middle-of-the-road statistics with 11 goal attempts per game divided fairly evenly between on-target and off-target shots.

SHOTS ON GOAL - Average per match



With Jamie Carragher scurrying back and Pepe Reina covering the near post, Chelsea FC's Didier Drogba rolls the ball narrowly wide of the Liverpool FC goal during the semi-final.



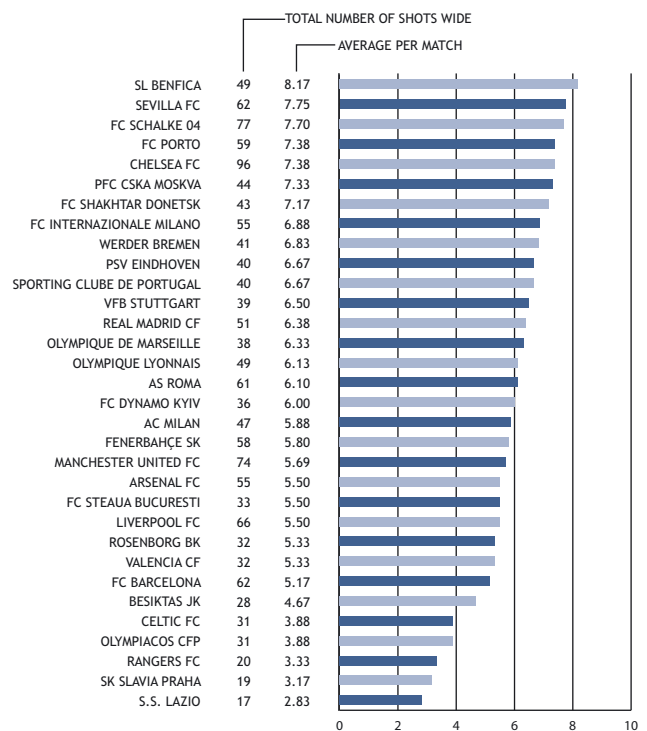
PHOTO: DARREN WALSH / CHELSEA FC / EMPICS



PHOTO: STEPHEN POND / EMPICS

Julio Cruz raises an arm but there is no cause for celebration as his shot goes wide of the Liverpool FC goal during a tie when FC Internazionale failed to beat Pepe Reina in three hours of football.

SHOTS WIDE - Average per match



The total of 330 represents a 6.8% increase on the 2006/07 tally and a return to the 2004/05 level after two below-average campaigns. However, the 29 games played in the knock-out rounds yielded only 62 goals at an average of 2.14 per match. If we are to believe the goals = entertainment equation, the most 'entertaining' team was Liverpool FC,

whose 12 matches generated 41 goals. The eight matches involving debutants Sevilla FC yielded 31 goals at an even higher average. The 13 games played by the medal-winners Manchester United FC and Chelsea FC produced 24 and 26 goals respectively and, at the other end of the spectrum, FC Schalke 04's 10 fixtures offered their audience 13 goals.

Goals - Season by Season			
	Goals	Games	Average
1992/93	56	25	2,24
1993/94	71	27	2,63
1994/95	140	61	2,30
1995/96	159	61	2,61
1996/97	161	61	2,64
1997/98	239	85	2,81
1998/99	238	85	2,80
1999/00	442	157	2,82
2000/01	449	157	2,86
2001/02	393	157	2,50
2002/03	431	157	2,75
2003/04	309	125	2,47
2004/05	331	125	2,65
2005/06	285	125	2,28
2006/07	309	125	2,47
2007/08	330	125	2,64
Total	4343	1658	2,62



PHOTO: ALBERTO SABATTINI

Goalkeeper Marco Ballotta and his S.S. Lazio team-mates watch the 64th-minute effort by Darko Kovacevic balloon into the roof of the net to give Olympiacos CFP their 2-1 victory in Rome.

The flight by SK Slavia Praha goalkeeper Martin Vaniak cannot prevent Cesc Fabregas from opening the scoring in the fifth minute of Arsenal FC's 7-0 victory in London.



PHOTO: PHIL COLE / GETTY IMAGES

CORNERS

The quality of FC Barcelona's approach play is reflected by the number of corners forced by Frank Rijkaard's side. Sir Alex Ferguson's champions were the nearest to average seven corners per game. It is difficult to find a coherent explanation for the tradition that half of the top ten in terms of corner-winning are sides eliminated in the group phase.

The 2007/08 season was a departure from this norm as seven of the top ten progressed to the knock-out rounds. A total of 31 goals (9.4% of the total) stemmed from corners. But the total of 1,164 corners (almost identical to the 1,171 in 2006/07) means that, during the 2007/08 campaign one corner in 37 was successfully converted into a goal.

CORNERS - Average per match

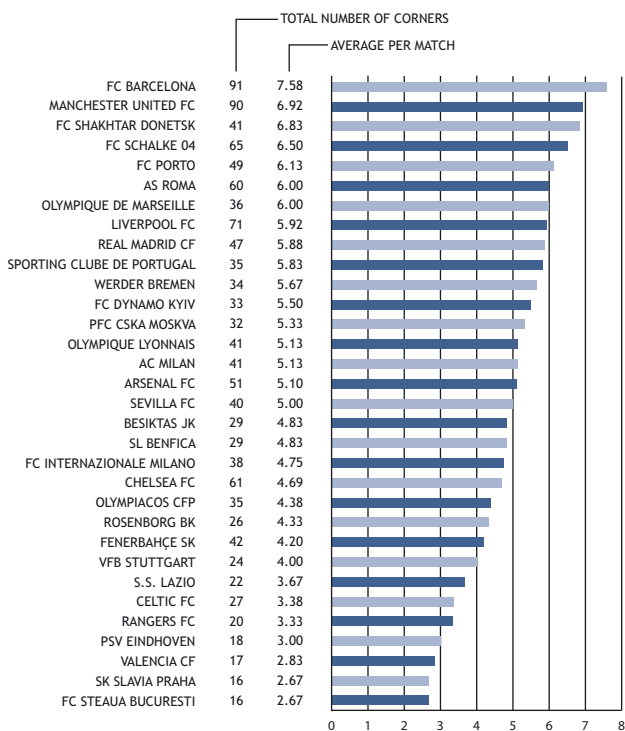


PHOTO: STEPHEN POND / EMPICS

At the Stade de Gerland in Lyon, Nani takes one of the 90 corners won by Manchester United FC during their victorious campaign.

FC Schalke 04's Ivan Rakitic lines the ball up for a corner during the opening home match of the campaign against Valencia CF. The German side averaged over six per match.

From the corner-flag with love. Liverpool FC captain Steven Gerrard kisses the ball as he prepares to take a corner during the semi-final against Chelsea FC at Anfield.



PHOTO: PAUL ELLIS / AFP / GETTY IMAGES

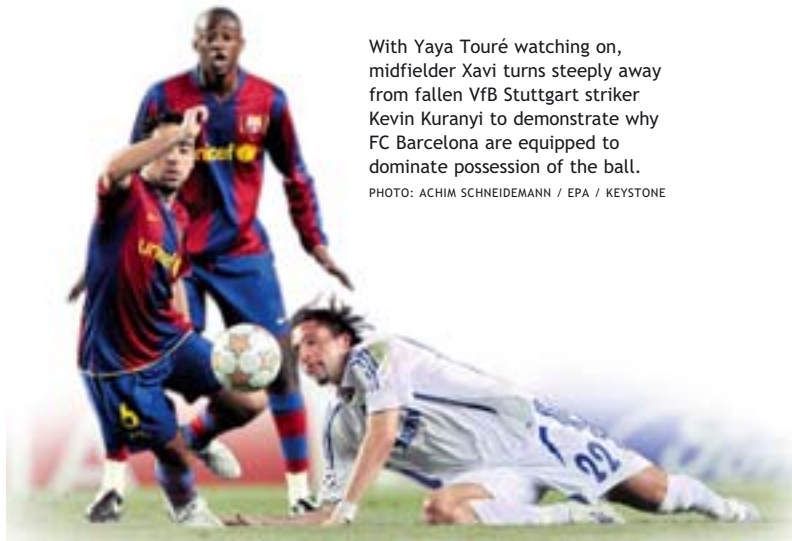
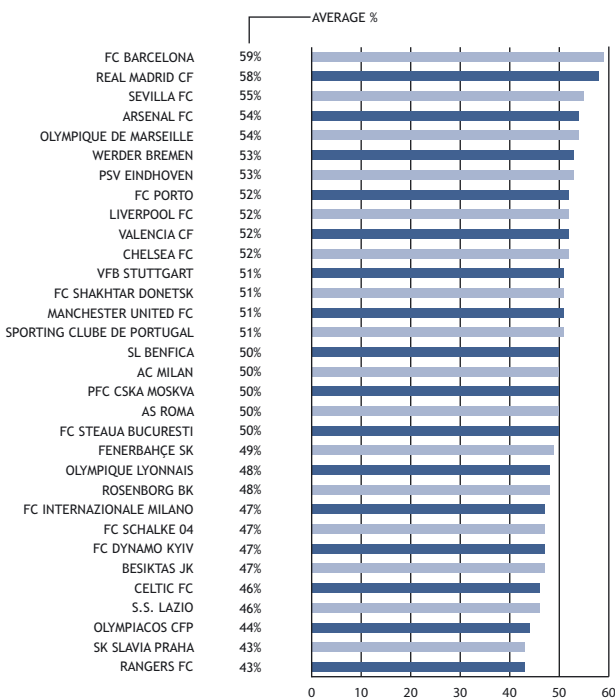


PHOTO: VLADIMIR RYS / BONGARTS / GETTY IMAGES

For the fourth successive season, Frank Rijkaard's FC Barcelona topped the ball-possession chart, emphasizing that their domination of this aspect of the game was by design and not by accident. The top three from 2006/07 were joined by a third Spanish side, Sevilla FC, whose presence on the 'podium' was a surprise for observers who had noted that their domestic game is not based on possession-play. Sir Alex Ferguson, pinpointing a need to build a degree of patience

into Manchester United's traditional flowing attacking game, would be satisfied to see his side now holding middle ground in terms of possession, though behind the other three English contenders. The other British participants, Celtic FC and Rangers FC are, by contrast, at the foot of the table. The latter scored five of their seven goals away from home. None of the Italian teams dominated possession - yet three of them progressed to the knock-out rounds.

BALL POSSESSION - Average per match



With Yaya Touré watching on, midfielder Xavi turns steeply away from fallen VfB Stuttgart striker Kevin Kuranyi to demonstrate why FC Barcelona are equipped to dominate possession of the ball.

PHOTO: ACHIM SCHNEIDEMANN / EPA / KEYSTONE

Frank Rijkaard offers instructions to Thierry Henry at the Camp Nou during the game against Rangers FC in which the home team had 62% of the ball. FC Barcelona topped the possession chart once again.



PHOTO: ANDREU DALMAU / EPA / KEYSTONE

Cesc Fabregas and Mathieu Flamini (16) close in on Frédéric Kanouté during the group match between Arsenal FC and Sevilla FC, fourth and third in the ball-possession chart.



PHOTO: MARK THOMPSON / GETTY IMAGES

FOULS

One of the salient features of the 2007/08 campaign was the significant differences during a group phase in which, at the two extremes, the 12 fixtures in Group E generated 316 free-kicks for fouls while the same number of games in Group G were punctuated by 436 - 38% more. Once again, the most-penalised players tended not to be defenders but rather attackers such as Chelsea FC's Didier Drogba, Fenerbahçe

SK's Semih Sentürk or FC Internazionale's Zlatan Ibrahimovic, along with midfielders like FC Schalke 04's Jermaine Jones, AC Milan's Massimo Ambrosini or Celtic FC's Scott Brown. The three most-fouled players included two Portuguese wingers (Manchester United FC's Cristiano Ronaldo and FC Porto's Ricardo Quaresma) along with Fenerbahçe SK's Brazilian-born Mehmet Aurélio.

FOULS SUFFERED - Average per match

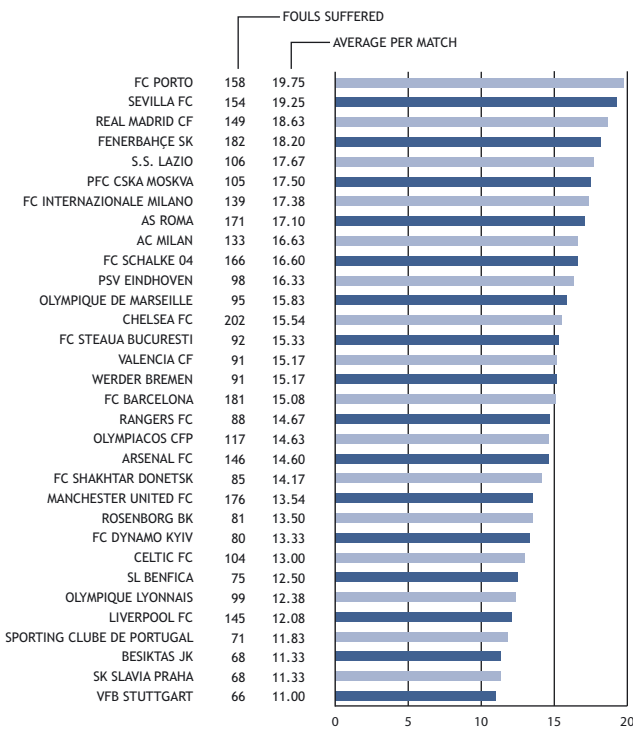
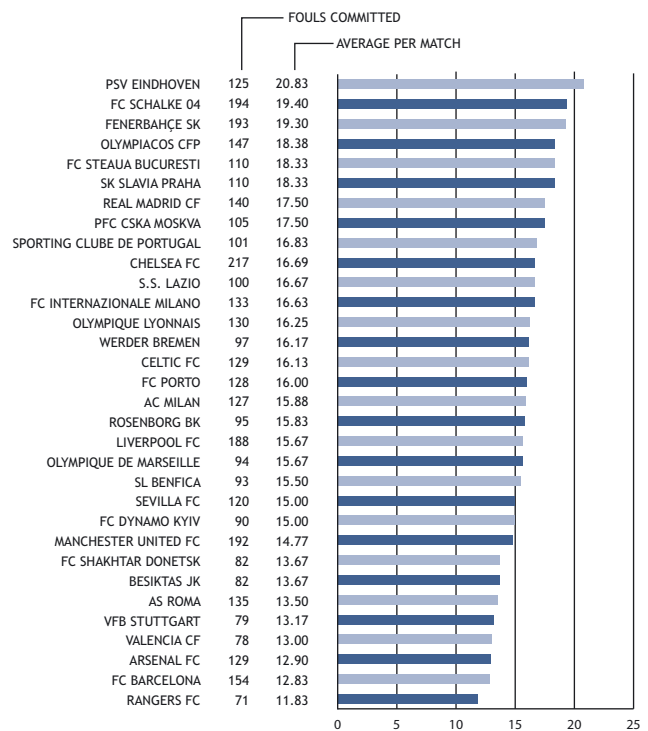


PHOTO: CLIVE BRUNSKILL / GETTY IMAGES

Manchester United FC's Cristiano Ronaldo looks anguished as he is tackled by FC Barcelona defender Gabi Milito during the return leg of the semi-final at Old Trafford.

FOULS COMMITTED - Average per match



FC Steaua's Petre Marin was yellow-carded for sending Arsenal FC midfielder Aleksandr Hleb flying during the Romanian club's opening fixture in Bucharest.

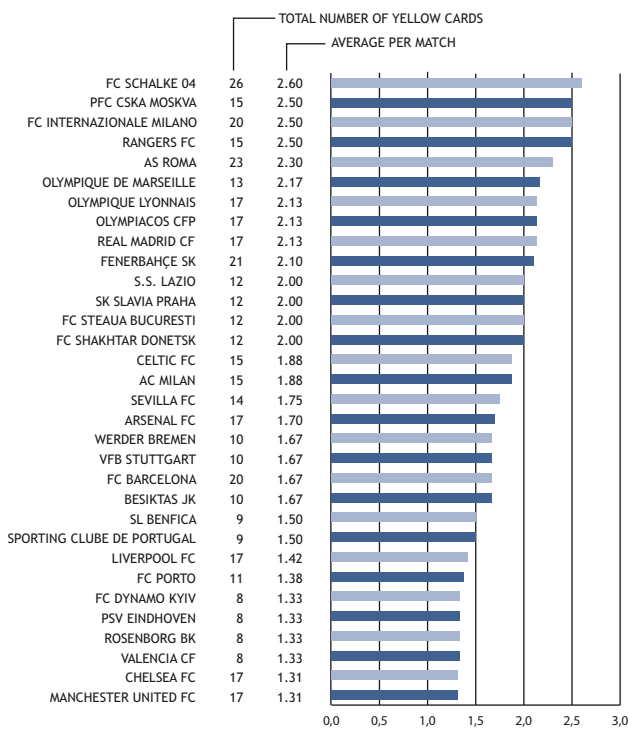
PHOTO: ROBERT GHEMENT / EPA / KEYSTONE



After four seasons of successive growth, the harvest of yellow cards dropped back to 447, although the average of 3.58 per game is still the fourth-highest in the history of the UEFA Champions League. It is, nonetheless, a significant improvement on the negative record of 3.82 per match registered in 2006/07. There was also a downfall in the number of red cards: 16 including Didier Drogba's dismissal in the final. This was a further significant decrease on the 22 players red-

carded in 2006/07; the 28 in 2005/06; and 39 in the previous season. The average of yellow cards in the group phase was 3.5 per match (the group which produced the smallest number of fouls had the highest number of cautions) while, in the knock-out rounds, the average increased to 3.8 per game, with the fact that four of them went to extra-time a conditioning factor.

YELLOW CARDS - Average per match



PENALTIES

	Total	Goals	Missed/Saved
Group Phase	20	14	6
Knock-out Round	0	0	0
Quarter-finals	2	1	1
Semi-finals	2	1	1
Final	0	0	0
Total	24	16	8



PHOTO: GRAHAM STUART / EPA / KEYSTONE

Kaká wrong-foots Artur Boruc from the penalty spot to pull AC Milan back to 1-1 against Celtic FC in Glasgow - but the Scots scored a winner in the last minute.



PHOTO: CLIVE BRUNSKILL / GETTY IMAGES

FC Internazionale defender Marco Materazzi (23) leaves the pitch at Anfield after being red-carded by Belgian referee Frank De Bleckere during the first leg of the tie against Liverpool FC.

Season	Y	Y/R	R	M	A
1994/95	192	4	6	61	3,15
1995/96	198	10	8	61	3,24
1996/97	203	3	3	61	3,33
1997/98	283	11	6	85	3,33
1998/99	302	7	8	85	3,55
1999/00	524	14	16	157	3,34
2000/01	567	13	13	157	3,61
2001/02	508	10	11	157	3,24
2002/03	530	8	11	157	3,38
2003/04	415	20	9	125	3,32
2004/05	434	14	25	125	3,47
2005/06	463	19	9	125	3,70
2006/07	477	9	17	125	3,82
2007/08	445	7	9	125	3,56

Y = Yellow Cards - Y/R = Yellow/Red Cards - R = Red Cards - M = Matches - A = Average of Yellow Cards per Match

OFFSIDES

Italian clubs who, over the last decade, have been caught in offside traps more frequently than anybody else, kicked the habit in the 2007/08 campaign. FC Steaua Bucuresti emerged as the team to give the assistant referees the most work, followed by Olympiacos CFP and Real Madrid CF. The others produced modest figures and the total of 671 offside decisions represents a slight decrease from the 2006/07 total,

which topped 700. In the individual stakes, Arsenal FC's striker Emmanuel Adebayor accounted for 26 of his side's 36 offsidess (at almost four per match) with Olympiacos CFP's Darko Kovacevic and FC Steaua's Valentin Badea also topping three per match. In terms of benefiting from offside decisions, Werder Bremen were clearly ahead of the field, trapping their opponents seven times per match.

OFFSIDE AGAINST - Average per match

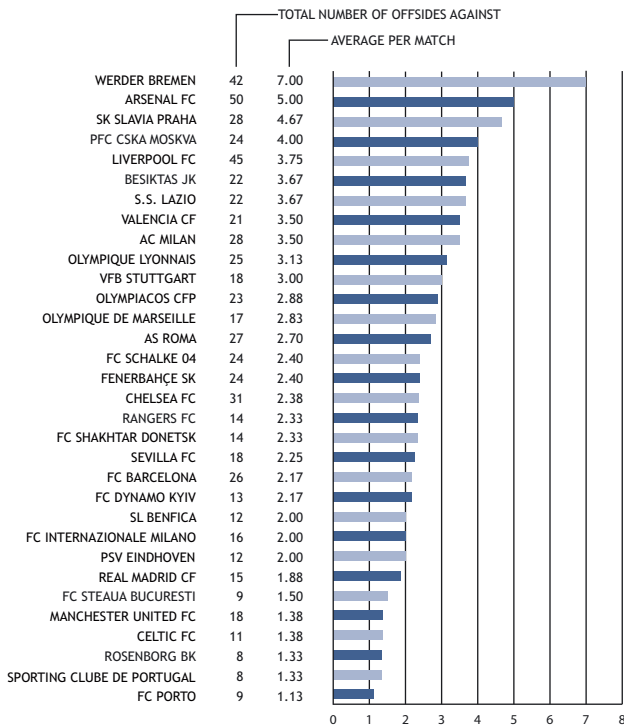


PHOTO: MIKE EGERTON / EMPICS

Chelsea FC's Michael Essien celebrates the 'goal' during the semi-final second leg against Liverpool FC at Stamford Bridge. But Roberto Rosetti's arm is raised to signal offside.

OFFSIDE - Average per match

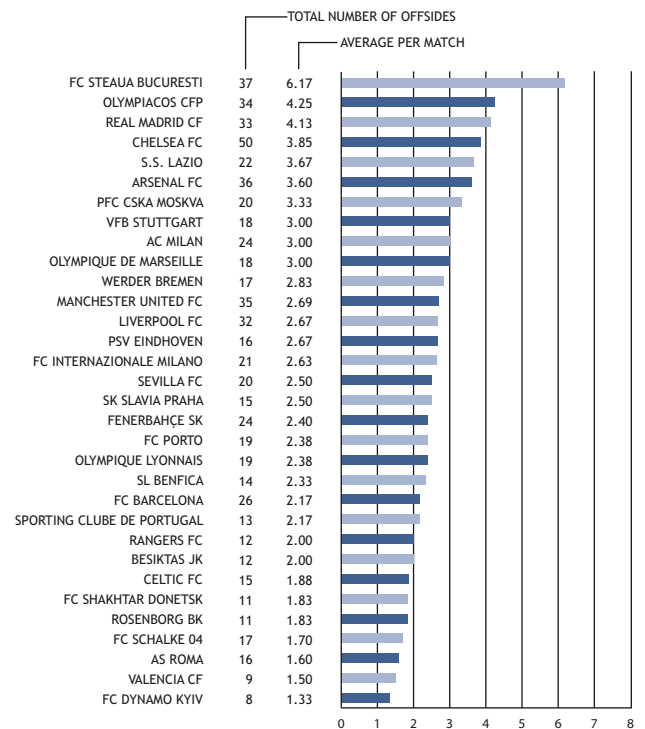


PHOTO: GLYN KIRK / AFP / GETTY IMAGES

Arsenal FC striker Emmanuel Adebayor was flagged offside 26 times during the 2007/08 campaign.

GOALKEEPERS



Edwin van der Sar
Manchester United FC

PHOTO: LAURENCE GRIFFITHS / GETTY IMAGES



Petr Čech
Chelsea FC

PHOTO: RYAN PIERSE / GETTY IMAGES



Manuel Neuer
FC Schalke 04

PHOTO: SASCHA SHÜRMANN / AFP / GETTY IMAGES

DEFENDERS



Nemanja Vidic
Manchester United FC

PHOTO: MICHAEL STEELE / GETTY IMAGES



John Terry
Chelsea FC

PHOTO: SHAUN BOTTERILL / GETTY IMAGES



Rio Ferdinand
Manchester United FC

PHOTO: CLIVE BRUNSKILL / GETTY IMAGES



Carles Puyol
FC Barcelona

PHOTO: MIKE EGERTON / EMPICS



Philippe Mexes
AS Roma

PHOTO: DOMENIC AQUILINA



Jamie Carragher
Liverpool FC

PHOTO: MIKE HEWITT / GETTY IMAGES

MIDFIELDERS



PHOTO: LAURENCE GRIFFITHS / GETTY IMAGES



PHOTO: RYAN PIERSE / GETTY IMAGES



PHOTO: MARK THOMPSON / GETTY IMAGES



PHOTO: MIKE EGERTON / EMPICS



PHOTO: CLIVE BRUNSKILL / GETTY IMAGES



PHOTO: RYAN PIERSE / GETTY IMAGES

FORWARDS



PHOTO: ALEX LIVESEY / GETTY IMAGES



PHOTO: STEPHEN POND / EMPICS



PHOTO: MICHAEL STEELE / GETTY IMAGES



PHOTO: STUART FOSTER / GETTY IMAGES



PHOTO: MIKE HEWITT / GETTY IMAGES



PHOTO: ALEX LIVESEY / GETTY IMAGES

THE GOALS OF THE SEASON

TOP 10 GOALS - Open Play

Goalscorer	Match	Date
1. Cristiano Ronaldo	AS Roma v Manchester United FC	01.04.08
2. Deivid	Fenerbahçe SK v FC Internazionale Milano	19.09.07
3. Jô	FC Internazionale Milano v PFC CSKA Moskva	07.11.07
4. Paul Scholes	Manchester United FC v FC Barcelona	29.04.08
5. Lionel Messi	Celtic FC v FC Barcelona	20.02.08
6. Deivid	Fenerbahçe SK v Chelsea FC	02.04.08
7. Cristiano Ronaldo	Manchester United FC v Dynamo Kyiv	07.11.07
8. Tarik Sektioui	FC Porto v Olympique de Marseille	06.11.07
9. Alex	Fenerbahçe SK v PFC CSKA Moskva	12.12.07
10. Zlatan Ibrahimovic	FC Internazionale Milano v PFC CSKA Moskva	07.11.07

TOP 5 GOALS - Set Play

Goalscorer	Match	Date
1. Cristiano Ronaldo	Manchester United FC v Sporting Clube	27.11.07
2. Julien Rodriguez	Olympique de Marseille v Besiktas JK	18.09.07
3. Antonio Da Silva	FC Barcelona v VfB Stuttgart	12.12.07
4. Michael Ballack	Chelsea FC v Fenerbahçe SK	08.04.08
5. Luis Fabiano	Sevilla FC v Arsenal FC	27.11.07



There are at least nine players and a goalkeeper in the way. But Cristiano Ronaldo strikes the most stunning set-play goal of the season against Sporting Clube at Old Trafford.

Manchester United FC not only won the title but also scored goals of sufficient beauty for UEFA's Technical Observers to vote three of them into the season's top ten: one of them the unstoppable long-range shot by Paul Scholes which proved to be the only goal of the semi-final against FC Barcelona; and the other two by Cristiano Ronaldo, whose header in the Moscow final consolidated his position at the top of the scoring charts. His tally (the lowest for three seasons) might appear to be modest. But eight goals in 11 UEFA Champions League games is no mean feat - as illustrated by the fact that Kaká, top scorer in 2006/07 with 10 goals, was restricted by opponents to two in the 2007/08 campaign. Brazilian No. 99 Deivid received recognition for scoring two of the three Fenerbahçe SK goals which were voted into the top ten, hitting them against quality opposition: FC Internazionale and Chelsea FC. Cristiano Ronaldo also produced the best set-play goal of the season with a spectacular free-kick which earned victory against his former club, Sporting Clube de Portugal.

CSKA Moskva's Jô produces a bronze-medal strike against FC Internazionale despite the attempt by Iván Córdoba to intercept his shot.





PHOTO: CHRIS COLEMAN / MANCHESTER UNITED / GETTY IMAGES



Fenerbahçe SK striker Deivid supplied two of the top ten goals including an astounding long-range strike which earned the Turkish side a 2-1 home win against Chelsea FC in the quarter-finals.

PHOTO: MARCELLO POZZETTI / IPS / KEYSTONE



PHOTO: STUART FRANKLIN / GETTY IMAGES

The UEFA Technical Observers pose for the traditional team photo prior to the final at the Luzhniki Stadium in Moscow - from left to right: Dr. Jozef Vengloš, Gérard Houllier, Valeri Gazzaev, Andy Roxburgh, Roy Hodgson and Wim Koevermans.

IMPRESSUM

This publication
is produced by
UEFA's Football
Development Division

Editorial Team

Andy Roxburgh
(UEFA Technical Director)
Graham Turner
Frits Ahlstrøm

Acknowledgements and Thanks

Technical Observers

Valeri Gazzaev
Roy Hodgson
Gérard Houllier
Wim Koevermans
Dr. Jozef Vengloš

Technical Adviser

Sir Alex Ferguson

Delta Tre - Torino
(Statistics / Graphics)
Ole Andersen (Graphics)
Hélène Fors (Administration)
Frank Ludolph (Administration)
UEFA Language Services

Layout/Setting:

team2graphics
(Helsingør - Denmark)

Printing:

Stormtryk
(Bagsværd - Denmark)





UEFA

Union des associations
européennes de football

Route de Genève 46

CH-1260 Nyon 2

Telephone ++41 848 00 27 27

Telefax ++41 848 01 27 27

uefa.com